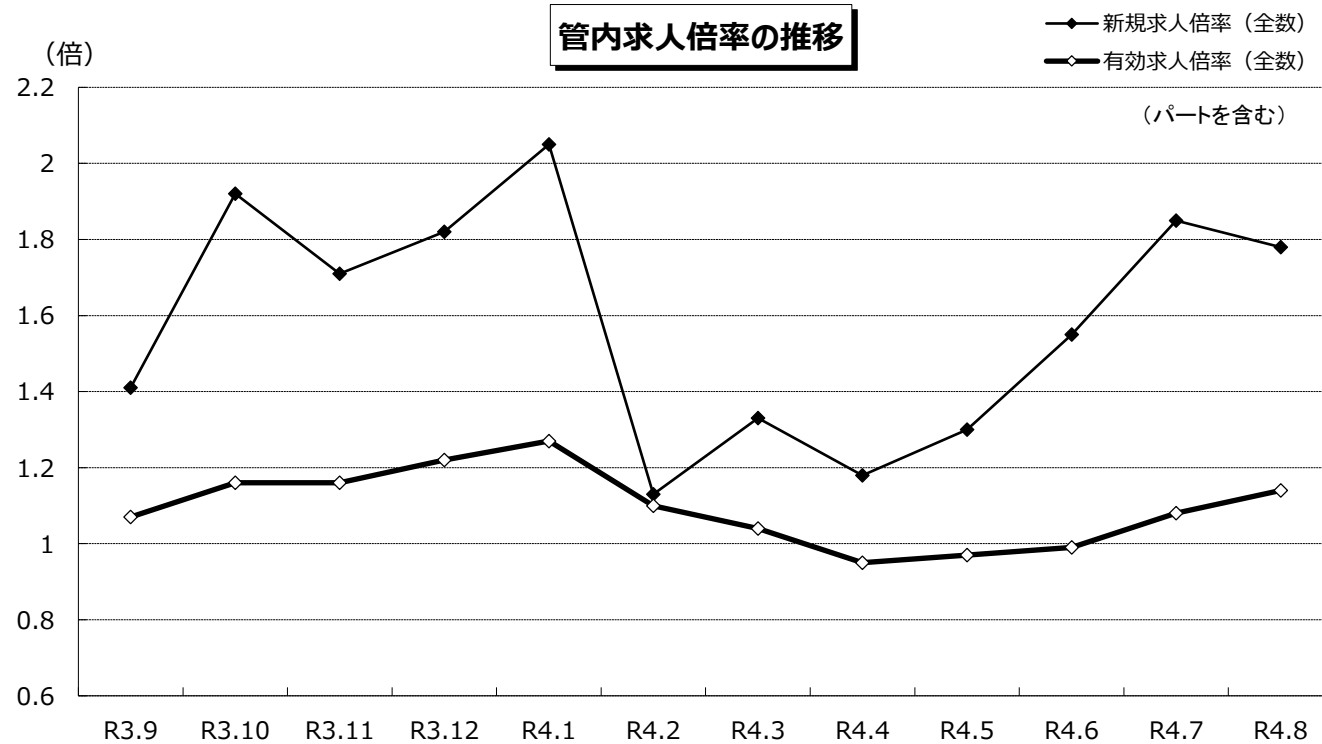


# 雇用のうごき

## 令和4年8月



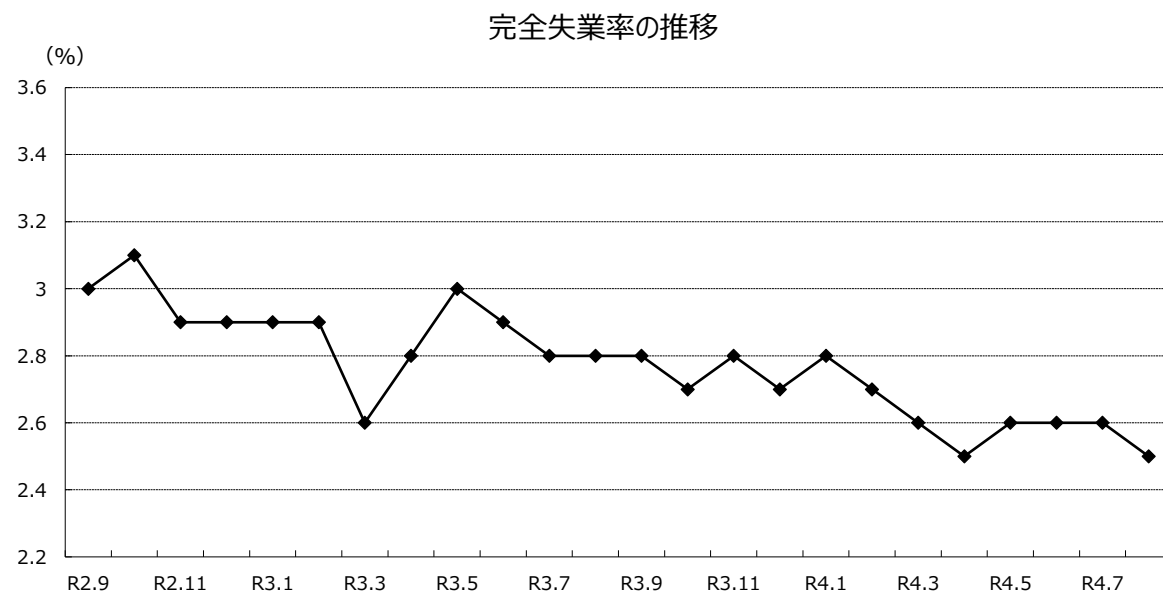
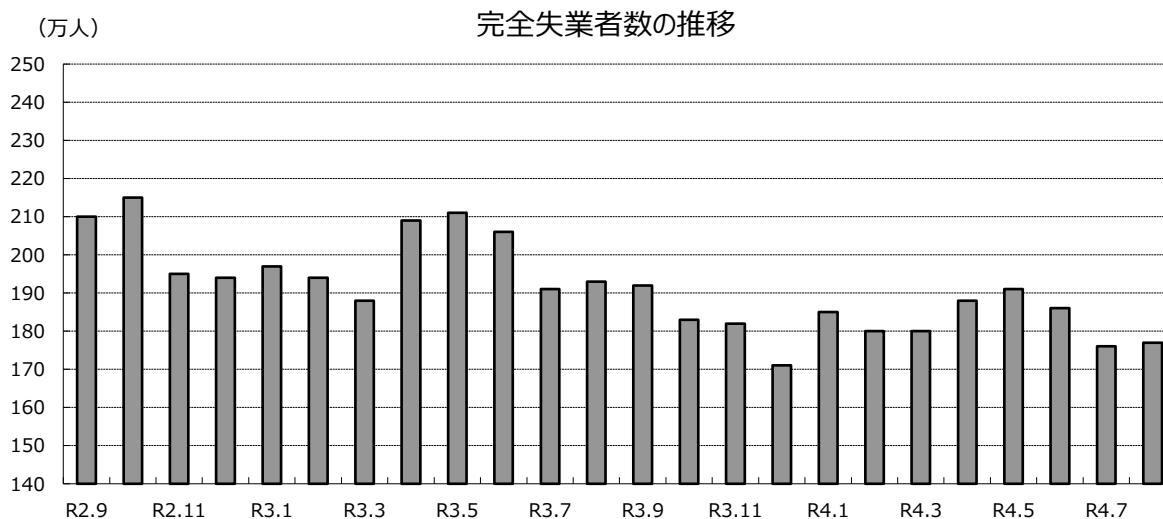
	ページ
◎雇用失業指標(全国)	1
◎全国・東北各県の有効求人倍率	2
◎職業紹介状況	3~5
◎職業紹介状況(中高年齢者)	6~8
◎産業別新規求人状況	9~14
◎障害者の職業紹介状況	15
◎新規学卒者の職業紹介状況	15
◎雇用保険取扱状況	16~18

◎雇用失業指標（全国）

年月	完全失業者数		就業者数		完全失業率 (%)
	(万人)	前年比	(万人)	前年比	
平成25年度	256	▲ 8.6	6,322	1.2	3.9
平成26年度	233	▲ 9.0	6,360	0.6	3.6
平成27年度	218	▲ 6.4	6,388	0.4	3.3
平成28年度	202	▲ 7.3	6,460	1.1	3.0
平成29年度	183	▲ 9.4	6,566	1.6	2.7
平成30年度	166	▲ 9.3	6,681	1.8	2.4
平成31年度	162	▲ 2.4	6,733	0.8	2.3
令和2年度	198	22.2	6,664	▲ 1.0	2.9
令和3年度	190	▲ 4.0	6,671	0.1	2.8
2年7月	197	26.3	6,655	▲ 1.1	2.9
2年8月	206	31.2	6,676	▲ 1.1	3.0
2年9月	210	25.0	6,689	▲ 1.2	3.0
2年10月	215	31.1	6,694	▲ 1.4	3.1
2年11月	195	29.1	6,707	▲ 0.8	2.9
2年12月	194	33.8	6,666	▲ 1.1	2.9
3年1月	197	23.9	6,637	▲ 0.7	2.9
3年2月	194	22.0	6,646	▲ 0.7	2.9
3年3月	188	6.8	6,649	▲ 0.8	2.6
3年4月	209	10.6	6,657	0.4	2.8
3年5月	211	6.6	6,667	0.2	3.0
3年6月	206	5.6	6,692	0.3	2.9
3年7月	191	▲ 3.0	6,711	0.8	2.8
3年8月	193	▲ 6.3	6,693	0.3	2.8
3年9月	192	▲ 8.6	6,679	▲ 0.1	2.8
3年10月	183	▲ 14.9	6,659	▲ 0.5	2.7
3年11月	182	▲ 6.7	6,650	▲ 0.8	2.8
3年12月	171	▲ 11.9	6,659	▲ 0.1	2.7
4年1月	185	▲ 6.1	6,646	0.1	2.8
4年2月	180	▲ 7.2	6,658	0.2	2.7
4年3月	180	▲ 4.3	6,684	0.5	2.6
4年4月	188	▲ 10.0	6,727	1.1	2.5
4年5月	191	▲ 9.5	6,730	0.9	2.6
4年6月	186	▲ 9.7	6,759	1.0	2.6
4年7月	176	▲ 7.9	6,755	0.7	2.6
4年8月	177	▲ 8.3	6,751	0.9	2.5

※資料出所：総務省統計局「労働力調査」

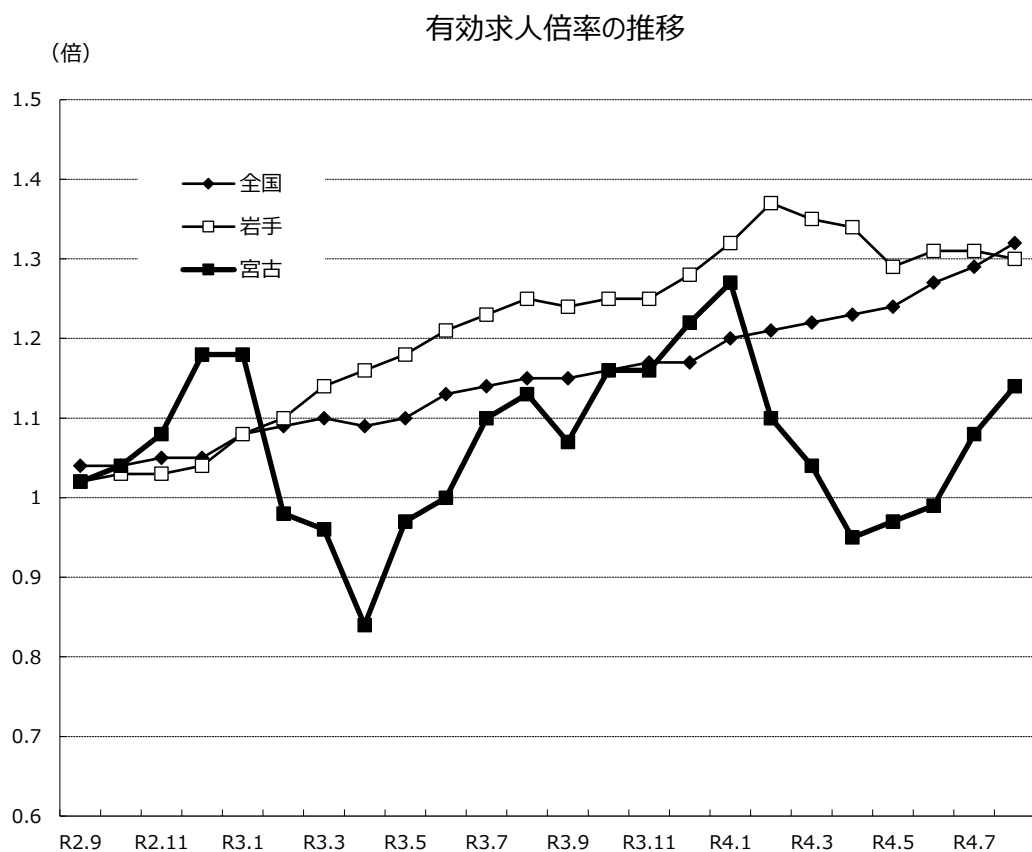
※完全失業者数及び就業者数は原数値、完全失業率は季節調整値。



◎全国・東北各県の有効求人倍率

単位：倍

年月	全国	岩手	宮古	青森	宮城	秋田	山形	福島
平成25年度	0.98	1.06	1.34	0.73	1.26	0.76	1.04	1.28
平成26年度	1.12	1.10	1.30	0.81	1.28	0.94	1.22	1.45
平成27年度	1.24	1.22	1.36	0.96	1.35	1.07	1.21	1.45
平成28年度	1.39	1.32	1.41	1.13	1.50	1.21	1.35	1.43
平成29年度	1.54	1.42	1.49	1.27	1.62	1.41	1.59	1.47
平成30年度	1.62	1.45	1.29	1.30	1.69	1.53	1.64	1.51
平成31年度	1.56	1.33	1.16	1.20	1.58	1.46	1.47	1.48
令和2年度	1.10	1.06	0.99	0.94	1.20	1.28	1.10	1.21
令和3年度	1.16	1.26	1.09	1.09	1.33	1.49	1.35	1.32
2年7月	1.09	1.02	0.97	0.93	1.18	1.26	1.07	1.19
2年8月	1.05	1.01	1.00	0.93	1.14	1.25	1.06	1.17
2年9月	1.04	1.02	1.02	0.92	1.13	1.24	1.05	1.16
2年10月	1.04	1.03	1.04	0.95	1.14	1.23	1.05	1.17
2年11月	1.05	1.03	1.08	0.97	1.15	1.23	1.03	1.17
2年12月	1.05	1.04	1.18	0.99	1.14	1.23	1.05	1.20
3年1月	1.08	1.08	1.18	0.99	1.21	1.34	1.15	1.22
3年2月	1.09	1.10	0.98	0.95	1.23	1.33	1.15	1.23
3年3月	1.10	1.14	0.96	0.99	1.24	1.35	1.19	1.25
3年4月	1.09	1.16	0.84	1.02	1.26	1.38	1.22	1.24
3年5月	1.10	1.18	0.97	1.03	1.27	1.44	1.24	1.25
3年6月	1.13	1.21	1.00	1.05	1.30	1.48	1.26	1.28
3年7月	1.14	1.23	1.10	1.07	1.33	1.53	1.31	1.32
3年8月	1.15	1.25	1.13	1.08	1.35	1.53	1.34	1.30
3年9月	1.15	1.24	1.07	1.09	1.36	1.53	1.36	1.31
3年10月	1.16	1.25	1.16	1.10	1.35	1.51	1.35	1.30
3年11月	1.17	1.25	1.16	1.11	1.33	1.47	1.37	1.32
3年12月	1.17	1.28	1.22	1.12	1.31	1.47	1.36	1.35
4年1月	1.20	1.32	1.27	1.16	1.34	1.54	1.45	1.38
4年2月	1.21	1.37	1.10	1.13	1.36	1.53	1.46	1.41
4年3月	1.22	1.35	1.04	1.14	1.37	1.51	1.47	1.38
4年4月	1.23	1.34	0.95	1.15	1.35	1.53	1.48	1.38
4年5月	1.24	1.29	0.97	1.15	1.35	1.52	1.54	1.40
4年6月	1.27	1.31	0.99	1.17	1.37	1.50	1.55	1.39
4年7月	1.29	1.31	1.08	1.17	1.38	1.49	1.61	1.40
4年8月	1.32	1.30	1.14	1.17	1.40	1.50	1.65	1.49



※パートを含む季節調整値、宮古のみ原数値。 ※季節調整法は、センサス局法Ⅱ (X-12-ARIMA) による。なお、令和3年12月以前の数値は、令和4年1月分公表時に新季節指数により改定されている。

◎職業紹介状況（一般+パート）

		①新規求職申込件数			②月間有効求職者数			③新規求人数			④月間有効求人数			⑤就職件数			⑥新規求人倍率		⑦有効求人倍率		⑧就職率	
		件	前年度	前年比	人	前年度	前年比	人	前年度	前年比	人	前年度	前年比	件	前年度	前年比	③/①倍	前年差	④/②倍	前年差	⑤/①%	前年差
一般	平成30年度	4,275	4,543	▲ 5.9	14,348	14,655	▲ 2.1	6,726	7,788	▲ 13.6	18,291	21,569	▲ 15.2	2,183	2,367	▲ 7.8	1.57	▲ 0.14	1.27	▲ 0.20	51.1	▲ 1.0
	平成31年度	4,285	4,275	0.2	14,844	14,348	3.5	6,162	6,726	▲ 8.4	16,975	18,291	▲ 7.2	2,285	2,183	4.7	1.44	▲ 0.13	1.14	▲ 0.13	53.3	2.2
	令和2年度	3,727	4,285	▲ 13.0	14,725	14,844	▲ 0.8	5,382	6,162	▲ 12.7	14,303	16,975	▲ 15.7	1,694	2,285	▲ 25.9	1.44	0.00	0.97	▲ 0.17	45.5	▲ 7.8
	令和3年度	3,929	3,727	5.4	14,753	14,725	0.2	5,948	5,382	10.5	15,898	14,303	11.2	1,742	1,694	2.8	1.51	0.07	1.08	0.11	44.3	▲ 1.2
	令和4年度	1,582	1,525	3.7	6,454	6,226	3.7	2,334	2,260	3.3	6,568	6,212	5.7	723	694	4.2	1.48	0.00	1.02	0.02	45.7	0.2
常用	平成30年度	3,879	4,122	▲ 5.9	13,704	13,945	▲ 1.7	6,087	6,979	▲ 12.8	16,682	19,444	▲ 14.2	1,949	2,044	▲ 4.6	1.57	▲ 0.12	1.22	▲ 0.17	50.2	0.6
	平成31年度	3,913	3,879	0.9	14,122	13,704	3.1	5,577	6,087	▲ 8.4	15,473	16,682	▲ 7.2	2,036	1,949	4.5	1.43	▲ 0.14	1.10	▲ 0.12	52.0	1.8
	令和2年度	3,345	3,913	▲ 14.5	13,605	14,122	▲ 3.7	4,920	5,577	▲ 11.8	13,162	15,473	▲ 14.9	1,494	2,036	▲ 26.6	1.47	0.04	0.97	▲ 0.13	44.7	▲ 7.3
	令和3年度	3,559	3,345	6.4	13,665	13,605	0.4	5,522	4,920	12.2	14,950	13,162	13.6	1,540	1,494	3.1	1.55	0.08	1.09	0.12	43.3	▲ 1.4
	令和4年度	1,537	1,480	3.9	6,002	5,778	3.9	2,194	2,142	2.4	6,184	5,946	4.0	657	625	5.1	1.43	▲ 0.02	1.03	0.00	42.7	0.5
一般	3年9月	340	251	35.5	1,153	1,098	5.0	479	486	▲ 1.4	1,228	1,117	9.9	136	126	7.9	1.41	▲ 0.53	1.07	0.05	40.0	▲ 10.2
	3年10月	262	253	3.6	1,133	1,103	2.7	504	431	16.9	1,309	1,143	14.5	136	130	4.6	1.92	0.22	1.16	0.12	51.9	0.5
	3年11月	292	263	11.0	1,153	1,092	5.6	499	406	22.9	1,342	1,174	14.3	138	127	8.7	1.71	0.17	1.16	0.08	47.3	▲ 1.0
	3年12月	227	225	0.9	1,051	1,039	1.2	413	498	▲ 17.1	1,282	1,224	4.7	118	107	10.3	1.82	▲ 0.39	1.22	0.04	52.0	4.4
	4年1月	284	316	▲ 10.1	1,081	1,113	▲ 2.9	581	494	17.6	1,374	1,312	4.7	82	122	▲ 32.8	2.05	0.49	1.27	0.09	28.9	▲ 9.7
	4年2月	591	563	5.0	1,435	1,402	2.4	670	483	38.7	1,573	1,375	14.4	155	169	▲ 8.3	1.13	0.27	1.10	0.12	26.2	▲ 3.8
	4年3月	408	393	3.8	1,521	1,467	3.7	542	589	▲ 8.0	1,578	1,404	12.4	283	251	12.7	1.33	▲ 0.17	1.04	0.08	69.4	5.5
	4年4月	445	468	▲ 4.9	1,533	1,520	0.9	525	455	15.4	1,450	1,276	13.6	149	163	▲ 8.6	1.18	0.21	0.95	0.11	33.5	▲ 1.3
	4年5月	337	273	23.4	1,361	1,258	8.2	439	409	7.3	1,323	1,225	8.0	165	127	29.9	1.30	▲ 0.20	0.97	0.00	49.0	2.5
	4年6月	308	299	3.0	1,303	1,238	5.3	478	528	▲ 9.5	1,288	1,242	3.7	168	159	5.7	1.55	▲ 0.22	0.99	▲ 0.01	54.5	1.3
	4年7月	244	250	▲ 2.4	1,157	1,117	3.6	451	450	0.2	1,250	1,234	1.3	119	129	▲ 7.8	1.85	0.05	1.08	▲ 0.02	48.8	▲ 2.8
	4年8月	248	235	5.5	1,100	1,093	0.6	441	418	5.5	1,257	1,235	1.8	122	116	5.2	1.78	0.00	1.14	0.01	49.2	▲ 0.2
常用	3年9月	338	248	36.3	1,142	1,089	4.9	462	462	0.0	1,172	1,051	11.5	127	111	14.4	1.37	▲ 0.49	1.03	0.06	37.6	▲ 7.2
	3年10月	259	250	3.6	1,124	1,093	2.8	474	387	22.5	1,256	1,067	17.7	129	116	11.2	1.83	0.28	1.12	0.14	49.8	3.4
	3年11月	272	236	15.3	1,124	1,060	6.0	474	366	29.5	1,277	1,080	18.2	114	100	14.0	1.74	0.19	1.14	0.12	41.9	▲ 0.5
	3年12月	213	216	▲ 1.4	1,022	1,018	0.4	366	427	▲ 14.3	1,193	1,092	9.2	94	87	8.0	1.72	▲ 0.26	1.17	0.10	44.1	3.8
	4年1月	274	295	▲ 7.1	1,049	1,073	▲ 2.2	528	392	34.7	1,279	1,118	14.4	68	95	▲ 28.4	1.93	0.60	1.22	0.18	24.8	▲ 7.4
	4年2月	369	325	13.5	1,187	1,138	4.3	570	452	26.1	1,409	1,212	16.3	136	138	▲ 1.4	1.54	0.15	1.19	0.12	36.9	▲ 5.6
	4年3月	354	352	0.6	1,239	1,169	6.0	506	542	▲ 6.6	1,418	1,268	11.8	247	226	9.3	1.43	▲ 0.11	1.14	0.06	69.8	5.6
	4年4月	420	444	▲ 5.4	1,240	1,219	1.7	501	423	18.4	1,330	1,205	10.4	136	140	▲ 2.9	1.19	0.24	1.07	0.08	32.4	0.9
	4年5月	329	263	25.1	1,277	1,187	7.6	412	402	2.5	1,264	1,187	6.5	143	119	20.2	1.25	▲ 0.28	0.99	▲ 0.01	43.5	▲ 1.7
	4年6月	300	294	2.0	1,262	1,197	5.4	445	508	▲ 12.4	1,227	1,203	2.0	149	146	2.1	1.48	▲ 0.25	0.97	▲ 0.04	49.7	0.0
	4年7月	241	244	▲ 1.2	1,136	1,095	3.7	418	406	3.0	1,181	1,173	0.7	114	116	▲ 1.7	1.73	0.07	1.04	▲ 0.03	47.3	▲ 0.2
	4年8月	247	235	5.1	1,087	1,080	0.6	418	403	3.7	1,182	1,178	0.3	115	104	10.6	1.69	▲ 0.02	1.09	0.00	46.6	2.3

※新規学卒者を除く。

※4年度欄は4月から当月までの累計。

◎職業紹介状況（一般）

		①新規求職申込件数			②月間有効求職者数			③新規求人数			④月間有効求人数			⑤就職件数			⑥新規求人倍率		⑦有効求人倍率		⑧就職率	
		件	前年度	前年比	人	前年度	前年比	人	前年度	前年比	人	前年度	前年比	件	前年度	前年比	③/①倍	前年差	④/②倍	前年差	⑤/①%	前年差
一般	平成30年度	2,965	3,259	▲ 9.0	9,370	10,022	▲ 6.5	4,464	5,128	▲ 12.9	12,160	14,251	▲ 14.7	1,440	1,585	▲ 9.1	1.51	▲ 0.06	1.30	▲ 0.12	48.6	0.0
	平成31年度	2,909	2,965	▲ 1.9	9,759	9,370	4.2	3,906	4,464	▲ 12.5	11,075	12,160	▲ 8.9	1,373	1,440	▲ 4.7	1.34	▲ 0.17	1.13	▲ 0.17	47.2	▲ 1.4
	令和2年度	2,505	2,909	▲ 13.9	9,586	9,759	▲ 1.8	3,470	3,906	▲ 11.2	9,525	11,075	▲ 14.0	947	1,373	▲ 31.0	1.39	0.05	0.99	▲ 0.14	37.8	▲ 9.4
	令和3年度	2,624	2,505	4.8	9,612	9,586	0.3	3,854	3,470	11.1	10,659	9,525	11.9	955	947	0.8	1.47	0.08	1.11	0.12	36.4	▲ 1.4
	令和4年度	993	983	1.0	4,166	4,055	2.7	1,503	1,525	▲ 1.4	4,280	4,305	▲ 0.6	404	402	0.5	1.51	▲ 0.04	1.03	▲ 0.03	40.7	▲ 0.2
常用	平成30年度	2,577	2,853	▲ 9.7	8,773	9,350	▲ 6.2	4,254	4,880	▲ 12.8	11,666	13,612	▲ 14.3	1,329	1,438	▲ 7.6	1.65	▲ 0.06	1.33	▲ 0.13	51.6	1.2
	平成31年度	2,550	2,577	▲ 1.0	9,084	8,773	3.5	3,671	4,254	▲ 13.7	10,440	11,666	▲ 10.5	1,271	1,329	▲ 4.4	1.44	▲ 0.21	1.15	▲ 0.18	49.8	▲ 1.8
	令和2年度	2,150	2,550	▲ 15.7	8,541	9,084	▲ 6.0	3,339	3,671	▲ 9.0	9,173	10,440	▲ 12.1	883	1,271	▲ 30.5	1.55	0.11	1.07	▲ 0.08	41.1	▲ 8.7
	令和3年度	2,282	2,150	6.1	8,619	8,541	0.9	3,713	3,339	11.2	10,351	9,173	12.8	890	883	0.8	1.63	0.08	1.20	0.13	39.0	▲ 2.1
	令和4年度	966	949	1.8	3,762	3,647	3.2	1,461	1,502	▲ 2.7	4,137	4,243	▲ 2.5	391	382	2.4	1.51	▲ 0.07	1.10	▲ 0.06	40.5	0.2
一般	3年9月	219	159	37.7	740	688	7.6	336	333	0.9	865	738	17.2	84	80	5.0	1.53	▲ 0.56	1.17	0.10	38.4	▲ 11.9
	3年10月	155	155	0.0	699	682	2.5	306	265	15.5	892	755	18.1	74	76	▲ 2.6	1.97	0.26	1.28	0.17	47.7	▲ 1.3
	3年11月	191	175	9.1	714	665	7.4	339	256	32.4	906	777	16.6	85	79	7.6	1.77	0.31	1.27	0.10	44.5	▲ 0.6
	3年12月	138	142	▲ 2.8	638	638	0.0	287	329	▲ 12.8	875	809	8.2	57	54	5.6	2.08	▲ 0.24	1.37	0.10	41.3	3.3
	4年1月	213	221	▲ 3.6	702	711	▲ 1.3	310	311	▲ 0.3	878	859	2.2	48	60	▲ 20.0	1.46	0.05	1.25	0.04	22.5	▲ 4.6
	4年2月	466	449	3.8	1,007	993	1.4	428	319	34.2	981	918	6.9	89	106	▲ 16.0	0.92	0.21	0.97	0.05	19.1	▲ 4.5
	4年3月	259	242	7.0	1,057	1,007	5.0	323	358	▲ 9.8	957	905	5.7	116	116	0.0	1.25	▲ 0.23	0.91	0.01	44.8	▲ 3.1
	4年4月	273	305	▲ 10.5	1,056	1,063	▲ 0.7	296	288	2.8	908	866	4.8	73	84	▲ 13.1	1.08	0.14	0.86	0.05	26.7	▲ 0.8
	4年5月	201	184	9.2	866	822	5.4	293	299	▲ 2.0	843	866	▲ 2.7	94	87	8.0	1.46	▲ 0.17	0.97	▲ 0.08	46.8	▲ 0.5
	4年6月	189	180	5.0	813	775	4.9	308	355	▲ 13.2	836	855	▲ 2.2	100	93	7.5	1.63	▲ 0.34	1.03	▲ 0.07	52.9	1.2
	4年7月	157	151	4.0	721	705	2.3	307	285	7.7	829	848	▲ 2.2	62	67	▲ 7.5	1.96	0.07	1.15	▲ 0.05	39.5	▲ 4.9
	4年8月	173	163	6.1	710	690	2.9	299	298	0.3	864	870	▲ 0.7	75	71	5.6	1.73	▲ 0.10	1.22	▲ 0.04	43.4	▲ 0.2
常用	3年9月	217	159	36.5	734	685	7.2	331	325	1.8	855	718	19.1	82	72	13.9	1.53	▲ 0.51	1.16	0.11	37.8	▲ 7.5
	3年10月	153	155	▲ 1.3	694	679	2.2	301	257	17.1	882	738	19.5	70	73	▲ 4.1	1.97	0.31	1.27	0.18	45.8	▲ 1.3
	3年11月	174	150	16.0	692	640	8.1	335	253	32.4	894	763	17.2	68	61	11.5	1.93	0.24	1.29	0.10	39.1	▲ 1.6
	3年12月	129	139	▲ 7.2	621	627	▲ 1.0	278	318	▲ 12.6	861	791	8.8	56	53	5.7	2.16	▲ 0.13	1.39	0.13	43.4	5.3
	4年1月	207	202	2.5	681	680	0.1	289	265	9.1	845	802	5.4	46	58	▲ 20.7	1.40	0.09	1.24	0.06	22.2	▲ 6.5
	4年2月	245	212	15.6	769	734	4.8	365	302	20.9	896	848	5.7	85	90	▲ 5.6	1.49	0.07	1.17	0.01	34.7	▲ 7.8
	4年3月	208	205	1.5	781	717	8.9	312	350	▲ 10.9	875	848	3.2	101	111	▲ 9.0	1.50	▲ 0.21	1.12	▲ 0.06	48.6	▲ 5.5
	4年4月	253	285	▲ 11.2	769	770	▲ 0.1	293	279	5.0	851	841	1.2	71	74	▲ 4.1	1.16	0.18	1.11	0.02	28.1	2.1
	4年5月	198	177	11.9	793	760	4.3	289	298	▲ 3.0	832	859	▲ 3.1	89	84	6.0	1.46	▲ 0.22	1.05	▲ 0.08	44.9	▲ 2.6
	4年6月	186	177	5.1	786	745	5.5	303	349	▲ 13.2	828	848	▲ 2.4	97	92	5.4	1.63	▲ 0.34	1.05	▲ 0.09	52.2	0.2
	4年7月	156	147	6.1	711	690	3.0	281	278	1.1	797	835	▲ 4.6	61	64	▲ 4.7	1.80	▲ 0.09	1.12	▲ 0.09	39.1	▲ 4.4
	4年8月	173	163	6.1	703	682	3.1	295	298	▲ 1.0	829	860	▲ 3.6	73	68	7.4	1.71	▲ 0.12	1.18	▲ 0.08	42.2	0.5

※新規学卒者を除く。

※4年度欄は4月から当月までの累計。

◎職業紹介状況（パート）

		①新規求職申込件数			②月間有効求職者数			③新規求人数			④月間有効求人数			⑤就職件数			⑥新規求人倍率		⑦有効求人倍率		⑧就職率	
		件	前年度	前年比	人	前年度	前年比	人	前年度	前年比	人	前年度	前年比	件	前年度	前年比	③/①倍	前年差	④/②倍	前年差	⑤/①%	前年差
一般	平成30年度	1,310	1,284	2.0	4,978	4,633	7.4	2,262	2,660	▲ 15.0	6,131	7,318	▲ 16.2	743	782	▲ 5.0	1.73	▲ 0.34	1.23	▲ 0.35	56.7	▲ 4.2
	平成31年度	1,376	1,310	5.0	5,085	4,978	2.1	2,256	2,262	▲ 0.3	5,900	6,131	▲ 3.8	912	743	22.7	1.64	▲ 0.09	1.16	▲ 0.07	66.3	9.6
	令和2年度	1,222	1,376	▲ 11.2	5,139	5,085	1.1	1,912	2,256	▲ 15.2	4,778	5,900	▲ 19.0	747	912	▲ 18.1	1.56	▲ 0.08	0.93	▲ 0.23	61.1	▲ 5.2
	令和3年度	1,305	1,222	6.8	5,141	5,139	0.0	2,094	1,912	9.5	5,239	4,778	9.6	787	747	5.4	1.60	0.04	1.02	0.09	60.3	▲ 0.8
	令和4年度	589	542	8.7	2,288	2,171	5.4	831	735	13.1	2,288	1,907	20.0	319	292	9.2	1.41	0.05	1.00	0.12	54.2	0.3
常用	平成30年度	1,302	1,269	2.6	4,931	4,595	7.3	1,833	2,099	▲ 12.7	5,016	5,832	▲ 14.0	620	606	2.3	1.41	▲ 0.24	1.02	▲ 0.25	47.6	▲ 0.2
	平成31年度	1,363	1,302	4.7	5,038	4,931	2.2	1,906	1,833	4.0	5,033	5,016	0.3	765	620	23.4	1.40	▲ 0.01	1.00	▲ 0.02	56.1	8.5
	令和2年度	1,195	1,363	▲ 12.3	5,064	5,038	0.5	1,581	1,906	▲ 17.1	3,989	5,033	▲ 20.7	611	765	▲ 20.1	1.32	▲ 0.08	0.79	▲ 0.21	51.1	▲ 5.0
	令和3年度	1,277	1,195	6.9	5,046	5,064	▲ 0.4	1,809	1,581	14.4	4,599	3,989	15.3	650	611	6.4	1.42	0.10	0.91	0.12	50.9	▲ 0.2
	令和4年度	571	531	7.5	2,240	2,131	5.1	733	640	14.5	2,047	1,703	20.2	266	243	9.5	1.28	0.07	0.91	0.11	46.6	0.8
一般	3年9月	121	92	31.5	413	410	0.7	143	153	▲ 6.5	363	379	▲ 4.2	52	46	13.0	1.18	▲ 0.48	0.88	▲ 0.04	43.0	▲ 7.0
	3年10月	107	98	9.2	434	421	3.1	198	166	19.3	417	388	7.5	62	54	14.8	1.85	0.16	0.96	0.04	57.9	2.8
	3年11月	101	88	14.8	439	427	2.8	160	150	6.7	436	397	9.8	53	48	10.4	1.58	▲ 0.12	0.99	0.06	52.5	▲ 2.0
	3年12月	89	83	7.2	413	401	3.0	126	169	▲ 25.4	407	415	▲ 1.9	61	53	15.1	1.42	▲ 0.62	0.99	▲ 0.04	68.5	4.6
	4年1月	71	95	▲ 25.3	379	402	▲ 5.7	271	183	48.1	496	453	9.5	34	62	▲ 45.2	3.82	1.89	1.31	0.18	47.9	▲ 17.4
	4年2月	125	114	9.6	428	409	4.6	242	164	47.6	592	457	29.5	66	63	4.8	1.94	0.50	1.38	0.26	52.8	▲ 2.5
	4年3月	149	151	▲ 1.3	464	460	0.9	219	231	▲ 5.2	621	499	24.4	167	135	23.7	1.47	▲ 0.06	1.34	0.26	112.1	22.7
	4年4月	172	163	5.5	477	457	4.4	229	167	37.1	542	410	32.2	76	79	▲ 3.8	1.33	0.31	1.14	0.24	44.2	▲ 4.3
	4年5月	136	89	52.8	495	436	13.5	146	110	32.7	480	359	33.7	71	40	77.5	1.07	▲ 0.17	0.97	0.15	52.2	7.3
	4年6月	119	119	0.0	490	463	5.8	170	173	▲ 1.7	452	387	16.8	68	66	3.0	1.43	▲ 0.02	0.92	0.08	57.1	1.6
	4年7月	87	99	▲ 12.1	436	412	5.8	144	165	▲ 12.7	421	386	9.1	57	62	▲ 8.1	1.66	▲ 0.01	0.97	0.03	65.5	2.9
	4年8月	75	72	4.2	390	403	▲ 3.2	142	120	18.3	393	365	7.7	47	45	4.4	1.89	0.22	1.01	0.10	62.7	0.2
常用	3年9月	121	89	36.0	408	404	1.0	131	137	▲ 4.4	317	333	▲ 4.8	45	39	15.4	1.08	▲ 0.46	0.78	▲ 0.04	37.2	▲ 6.6
	3年10月	106	95	11.6	430	414	3.9	173	130	33.1	374	329	13.7	59	43	37.2	1.63	0.26	0.87	0.08	55.7	10.4
	3年11月	98	86	14.0	432	420	2.9	139	113	23.0	383	317	20.8	46	39	17.9	1.42	0.11	0.89	0.14	46.9	1.6
	3年12月	84	77	9.1	401	391	2.6	88	109	▲ 19.3	332	301	10.3	38	34	11.8	1.05	▲ 0.37	0.83	0.06	45.2	1.0
	4年1月	67	93	▲ 28.0	368	393	▲ 6.4	239	127	88.2	434	316	37.3	22	37	▲ 40.5	3.57	2.20	1.18	0.38	32.8	▲ 7.0
	4年2月	124	113	9.7	418	404	3.5	205	150	36.7	513	364	40.9	51	48	6.3	1.65	0.32	1.23	0.33	41.1	▲ 1.4
	4年3月	146	147	▲ 0.7	458	452	1.3	194	192	1.0	543	420	29.3	146	115	27.0	1.33	0.02	1.19	0.26	100.0	21.8
	4年4月	167	159	5.0	471	449	4.9	208	144	44.4	479	364	31.6	65	66	▲ 1.5	1.25	0.34	1.02	0.21	38.9	▲ 2.6
	4年5月	131	86	52.3	484	427	13.3	123	104	18.3	432	328	31.7	54	35	54.3	0.94	▲ 0.27	0.89	0.12	41.2	0.5
	4年6月	114	117	▲ 2.6	476	452	5.3	142	159	▲ 10.7	399	355	12.4	52	54	▲ 3.7	1.25	▲ 0.11	0.84	0.05	45.6	▲ 0.6
	4年7月	85	97	▲ 12.4	425	405	4.9	137	128	7.0	384	338	13.6	53	52	1.9	1.61	0.29	0.90	0.07	62.4	8.8
	4年8月	74	72	2.8	384	398	▲ 3.5	123	105	17.1	353	318	11.0	42	36	16.7	1.66	0.20	0.92	0.12	56.8	6.8

※新規学卒者を除く。

※4年度欄は4月から当月までの累計。

◎職業紹介状況（中高年齢者／一般＋パート）

		45歳以上										55歳以上									
		①新規求職申込件数			②月間有効求職者数			③就職件数			④就職率	①新規求職申込件数			②月間有効求職者数			③就職件数			④就職率
		件	前年度	前年比	人	前年度	前年比	件	前年度	前年比	③/①%	件	前年度	前年比	人	前年度	前年比	件	前年度	前年比	③/①%
一般	平成30年度	2,153	2,228	▲ 3.4	7,541	7,650	▲ 1.4	980	1,038	▲ 5.6	45.5	1,296	1,315	▲ 1.4	4,571	4,532	0.9	497	514	▲ 3.3	38.3
	平成31年度	2,269	2,153	5.4	8,109	7,541	7.5	1,094	980	11.6	48.2	1,365	1,296	5.3	4,797	4,571	4.9	566	497	13.9	41.5
	令和2年度	2,071	2,269	▲ 8.7	8,496	8,109	4.8	845	1,094	▲ 22.8	40.8	1,302	1,365	▲ 4.6	5,251	4,797	9.5	443	566	▲ 21.7	34.0
	令和3年度	2,233	2,071	7.8	8,662	8,496	2.0	894	845	5.8	40.0	1,410	1,302	8.3	5,434	5,251	3.5	472	443	6.5	33.5
	令和4年度	920	856	7.5	3,859	3,708	4.1	357	342	4.4	38.8	569	540	5.4	2,383	2,370	0.5	165	171	▲ 3.5	29.0
常用	平成30年度	1,892	1,953	▲ 3.1	7,137	7,189	▲ 0.7	865	894	▲ 3.2	45.7	1,109	1,121	▲ 1.1	4,277	4,197	1.9	432	444	▲ 2.7	39.0
	平成31年度	2,028	1,892	7.2	7,667	7,137	7.4	980	865	13.3	48.3	1,182	1,109	6.6	4,468	4,277	4.5	497	432	15.0	42.0
	令和2年度	1,822	2,028	▲ 10.2	7,773	7,667	1.4	745	980	▲ 24.0	40.9	1,112	1,182	▲ 5.9	4,702	4,468	5.2	396	497	▲ 20.3	35.6
	令和3年度	1,992	1,822	9.3	7,958	7,773	2.4	789	745	5.9	39.6	1,236	1,112	11.2	4,923	4,702	4.7	418	396	5.6	33.8
	令和4年度	888	824	7.8	3,549	3,409	4.1	326	302	7.9	36.7	549	519	5.8	2,162	2,150	0.6	153	151	1.3	27.9
一般	3年9月	205	134	53.0	678	621	9.2	65	60	8.3	31.7	125	73	71.2	405	361	12.2	36	31	16.1	28.8
	3年10月	145	130	11.5	667	616	8.3	65	66	▲ 1.5	44.8	94	73	28.8	400	352	13.6	31	31	0.0	33.0
	3年11月	156	143	9.1	676	617	9.6	84	67	25.4	53.8	100	88	13.6	420	361	16.3	44	33	33.3	44.0
	3年12月	131	113	15.9	594	577	2.9	52	55	▲ 5.5	39.7	88	71	23.9	384	344	11.6	35	24	45.8	39.8
	4年1月	153	179	▲ 14.5	619	625	▲ 1.0	44	52	▲ 15.4	28.8	93	113	▲ 17.7	385	382	0.8	21	27	▲ 22.2	22.6
	4年2月	339	330	2.7	821	806	1.9	75	83	▲ 9.6	22.1	211	208	1.4	514	498	3.2	38	36	5.6	18.0
	4年3月	248	239	3.8	899	879	2.3	167	141	18.4	67.3	159	160	▲ 0.6	556	569	▲ 2.3	96	83	15.7	60.4
	4年4月	276	274	0.7	927	910	1.9	78	76	2.6	28.3	190	188	1.1	592	604	▲ 2.0	39	41	▲ 4.9	20.5
	4年5月	197	157	25.5	814	768	6.0	81	65	24.6	41.1	129	93	38.7	523	493	6.1	38	29	31.0	29.5
	4年6月	170	169	0.6	780	741	5.3	78	72	8.3	45.9	90	108	▲ 16.7	486	478	1.7	33	33	0.0	36.7
	4年7月	129	131	▲ 1.5	683	655	4.3	62	67	▲ 7.5	48.1	73	76	▲ 3.9	404	408	▲ 1.0	27	36	▲ 25.0	37.0
	4年8月	148	125	18.4	655	634	3.3	58	62	▲ 6.5	39.2	87	75	16.0	378	387	▲ 2.3	28	32	▲ 12.5	32.2
常用	3年9月	204	134	52.2	671	617	8.8	61	52	17.3	29.9	124	73	69.9	401	358	12.0	34	26	30.8	27.4
	3年10月	143	129	10.9	662	613	8.0	63	60	5.0	44.1	93	73	27.4	397	351	13.1	29	29	0.0	31.2
	3年11月	140	121	15.7	655	594	10.3	70	50	40.0	50.0	89	70	27.1	406	343	18.4	35	20	75.0	39.3
	3年12月	120	108	11.1	573	562	2.0	42	43	▲ 2.3	35.0	77	68	13.2	367	333	10.2	30	19	57.9	39.0
	4年1月	149	159	▲ 6.3	597	592	0.8	38	42	▲ 9.5	25.5	91	95	▲ 4.2	368	354	4.0	19	24	▲ 20.8	20.9
	4年2月	205	185	10.8	671	639	5.0	65	62	4.8	31.7	118	101	16.8	408	373	9.4	32	26	23.1	27.1
	4年3月	207	209	▲ 1.0	720	686	5.0	148	129	14.7	71.5	125	135	▲ 7.4	426	421	1.2	88	79	11.4	70.4
	4年4月	260	257	1.2	739	717	3.1	72	63	14.3	27.7	179	177	1.1	457	461	▲ 0.9	35	34	2.9	19.6
	4年5月	189	149	26.8	751	717	4.7	72	63	14.3	38.1	123	88	39.8	474	455	4.2	35	29	20.7	28.5
	4年6月	164	165	▲ 0.6	750	712	5.3	66	64	3.1	40.2	88	105	▲ 16.2	466	457	2.0	29	31	▲ 6.5	33.0
	4年7月	127	128	▲ 0.8	665	639	4.1	61	58	5.2	48.0	72	74	▲ 2.7	393	397	▲ 1.0	27	32	▲ 15.6	37.5
	4年8月	148	125	18.4	644	624	3.2	55	54	1.9	37.2	87	75	16.0	372	380	▲ 2.1	27	25	8.0	31.0

※新規学卒者を除く。

※4年度欄は4月から当月までの累計。

◎職業紹介状況（中高年齢者／一般）

		45歳以上										55歳以上									
		①新規求職申込件数			②月間有効求職者数			③就職件数			④就職率	①新規求職申込件数			②月間有効求職者数			③就職件数			④就職率
		件	前年度	前年比	人	前年度	前年比	件	前年度	前年比	③/①%	件	前年度	前年比	人	前年度	前年比	件	前年度	前年比	③/①%
一般	平成30年度	1,435	1,557	▲ 7.8	4,654	5,027	▲ 7.4	624	676	▲ 7.7	43.5	802	859	▲ 6.6	2,608	2,747	▲ 5.1	314	324	▲ 3.1	39.2
	平成31年度	1,471	1,435	2.5	5,032	4,654	8.1	622	624	▲ 0.3	42.3	825	802	2.9	2,716	2,608	4.1	302	314	▲ 3.8	36.6
	令和2年度	1,338	1,471	▲ 9.0	5,319	5,032	5.7	444	622	▲ 28.6	33.2	791	825	▲ 4.1	3,038	2,716	11.9	234	302	▲ 22.5	29.6
	令和3年度	1,417	1,338	5.9	5,447	5,319	2.4	461	444	3.8	32.5	832	791	5.2	3,177	3,038	4.6	218	234	▲ 6.8	26.2
	令和4年度	533	525	1.5	2,381	2,352	1.2	188	195	▲ 3.6	35.3	308	301	2.3	1,383	1,411	▲ 2.0	81	97	▲ 16.5	26.3
常用	平成30年度	1,175	1,283	▲ 8.4	4,256	4,569	▲ 6.9	559	594	▲ 5.9	47.6	616	666	▲ 7.5	2,320	2,413	▲ 3.9	274	282	▲ 2.8	44.5
	平成31年度	1,231	1,175	4.8	4,592	4,256	7.9	572	559	2.3	46.5	643	616	4.4	2,389	2,320	3.0	263	274	▲ 4.0	40.9
	令和2年度	1,103	1,231	▲ 10.4	4,627	4,592	0.8	405	572	▲ 29.2	36.7	611	643	▲ 5.0	2,509	2,389	5.0	209	263	▲ 20.5	34.2
	令和3年度	1,192	1,103	8.1	4,795	4,627	3.6	425	405	4.9	35.7	669	611	9.5	2,696	2,509	7.5	198	209	▲ 5.3	29.6
	令和4年度	516	501	3.0	2,115	2,081	1.6	182	185	▲ 1.6	35.3	297	285	4.2	1,189	1,208	▲ 1.6	78	92	▲ 15.2	26.3
一般	3年9月	121	89	36.0	416	373	11.5	39	39	0.0	32.2	63	40	57.5	220	190	15.8	22	18	22.2	34.9
	3年10月	77	71	8.5	389	361	7.8	33	38	▲ 13.2	42.9	44	34	29.4	205	179	14.5	11	15	▲ 26.7	25.0
	3年11月	94	93	1.1	388	354	9.6	49	40	22.5	52.1	57	54	5.6	219	184	19.0	25	21	19.0	43.9
	3年12月	77	74	4.1	345	344	0.3	23	21	9.5	29.9	47	44	6.8	203	185	9.7	14	9	55.6	29.8
	4年1月	112	117	▲ 4.3	392	389	0.8	23	27	▲ 14.8	20.5	65	70	▲ 7.1	228	222	2.7	10	16	▲ 37.5	15.4
	4年2月	256	248	3.2	556	546	1.8	37	47	▲ 21.3	14.5	159	154	3.2	332	325	2.2	14	16	▲ 12.5	8.8
	4年3月	155	143	8.4	609	576	5.7	62	57	8.8	40.0	96	97	▲ 1.0	359	369	▲ 2.7	25	37	▲ 32.4	26.0
	4年4月	152	169	▲ 10.1	615	619	▲ 0.6	37	38	▲ 2.6	24.3	99	102	▲ 2.9	377	394	▲ 4.3	16	19	▲ 15.8	16.2
	4年5月	109	111	▲ 1.8	493	496	▲ 0.6	41	46	▲ 10.9	37.6	61	63	▲ 3.2	294	300	▲ 2.0	20	23	▲ 13.0	32.8
	4年6月	102	92	10.9	467	449	4.0	48	40	20.0	47.1	54	55	▲ 1.8	267	270	▲ 1.1	18	18	0.0	33.3
	4年7月	77	73	5.5	405	405	0.0	29	34	▲ 14.7	37.7	40	35	14.3	223	233	▲ 4.3	14	20	▲ 30.0	35.0
4年8月	93	80	16.3	401	383	4.7	33	37	▲ 10.8	35.5	54	46	17.4	222	214	3.7	13	17	▲ 23.5	24.1	
常用	3年9月	120	89	34.8	412	371	11.1	38	34	11.8	31.7	62	40	55.0	217	189	14.8	21	14	50.0	33.9
	3年10月	76	71	7.0	386	359	7.5	32	36	▲ 11.1	42.1	44	34	29.4	203	178	14.0	10	13	▲ 23.1	22.7
	3年11月	80	72	11.1	371	333	11.4	37	26	42.3	46.3	47	37	27.0	207	167	24.0	18	11	63.6	38.3
	3年12月	68	72	▲ 5.6	330	334	▲ 1.2	22	21	4.8	32.4	38	43	▲ 11.6	190	177	7.3	13	9	44.4	34.2
	4年1月	108	99	9.1	374	361	3.6	23	26	▲ 11.5	21.3	63	53	18.9	213	197	8.1	10	16	▲ 37.5	15.9
	4年2月	122	104	17.3	408	382	6.8	34	35	▲ 2.9	27.9	66	48	37.5	227	201	12.9	12	10	20.0	18.2
	4年3月	117	115	1.7	433	388	11.6	54	55	▲ 1.8	46.2	64	74	▲ 13.5	231	224	3.1	22	36	▲ 38.9	34.4
	4年4月	141	156	▲ 9.6	433	432	0.2	37	32	15.6	26.2	92	94	▲ 2.1	246	255	▲ 3.5	16	15	6.7	17.4
	4年5月	106	106	0.0	441	452	▲ 2.4	38	46	▲ 17.4	35.8	60	60	0.0	254	267	▲ 4.9	18	23	▲ 21.7	30.0
	4年6月	100	89	12.4	450	428	5.1	47	40	17.5	47.0	52	52	0.0	255	254	0.4	18	18	0.0	34.6
	4年7月	76	70	8.6	396	393	0.8	29	31	▲ 6.5	38.2	39	33	18.2	217	224	▲ 3.1	14	19	▲ 26.3	35.9
4年8月	93	80	16.3	395	376	5.1	31	36	▲ 13.9	33.3	54	46	17.4	217	208	4.3	12	17	▲ 29.4	22.2	

※新規学卒者を除く。

※4年度欄は4月から当月までの累計。



◎職業紹介状況（中高年齢者／パート）

		45歳以上										55歳以上									
		①新規求職申込件数			②月間有効求職者数			③就職件数			④就職率	①新規求職申込件数			②月間有効求職者数			③就職件数			④就職率
		件	前年度	前年比	人	前年度	前年比	件	前年度	前年比	③/①%	件	前年度	前年比	人	前年度	前年比	件	前年度	前年比	③/①%
一般	平成30年度	718	671	7.0	2,887	2,623	10.1	356	362	▲ 1.7	49.6	494	456	8.3	1,963	1,785	10.0	183	190	▲ 3.7	37.0
	平成31年度	798	718	11.1	3,077	2,887	6.6	472	356	32.6	59.1	540	494	9.3	2,081	1,963	6.0	264	183	44.3	48.9
	令和2年度	733	798	▲ 8.1	3,177	3,077	3.2	401	472	▲ 15.0	54.7	511	540	▲ 5.4	2,213	2,081	6.3	209	264	▲ 20.8	40.9
	令和3年度	816	733	11.3	3,215	3,177	1.2	433	401	8.0	53.1	578	511	13.1	2,257	2,213	2.0	254	209	21.5	43.9
	令和4年度	387	331	16.9	1,478	1,356	9.0	169	147	15.0	43.7	261	239	9.2	1,000	959	4.3	84	74	13.5	32.2
常用	平成30年度	717	670	7.0	2,881	2,620	10.0	306	300	2.0	42.7	493	455	8.4	1,957	1,784	9.7	158	162	▲ 2.5	32.0
	平成31年度	797	717	11.2	3,075	2,881	6.7	408	306	33.3	51.2	539	493	9.3	2,079	1,957	6.2	234	158	48.1	43.4
	令和2年度	719	797	▲ 9.8	3,146	3,075	2.3	340	408	▲ 16.7	47.3	501	539	▲ 7.1	2,193	2,079	5.5	187	234	▲ 20.1	37.3
	令和3年度	800	719	11.3	3,163	3,146	0.5	364	340	7.1	45.5	567	501	13.2	2,227	2,193	1.6	220	187	17.6	38.8
	令和4年度	372	323	15.2	1,434	1,328	8.0	144	117	23.1	38.7	252	234	7.7	973	942	3.3	75	59	27.1	29.8
一般	3年9月	84	45	86.7	262	248	5.6	26	21	23.8	31.0	62	33	87.9	185	171	8.2	14	13	7.7	22.6
	3年10月	68	59	15.3	278	255	9.0	32	28	14.3	47.1	50	39	28.2	195	173	12.7	20	16	25.0	40.0
	3年11月	62	50	24.0	288	263	9.5	35	27	29.6	56.5	43	34	26.5	201	177	13.6	19	12	58.3	44.2
	3年12月	54	39	38.5	249	233	6.9	29	34	▲ 14.7	53.7	41	27	51.9	181	159	13.8	21	15	40.0	51.2
	4年1月	41	62	▲ 33.9	227	236	▲ 3.8	21	25	▲ 16.0	51.2	28	43	▲ 34.9	157	160	▲ 1.9	11	11	0.0	39.3
	4年2月	83	82	1.2	265	260	1.9	38	36	5.6	45.8	52	54	▲ 3.7	182	173	5.2	24	20	20.0	46.2
	4年3月	93	96	▲ 3.1	290	303	▲ 4.3	105	84	25.0	112.9	63	63	0.0	197	200	▲ 1.5	71	46	54.3	112.7
	4年4月	124	105	18.1	312	291	7.2	41	38	7.9	33.1	91	86	5.8	215	210	2.4	23	22	4.5	25.3
	4年5月	88	46	91.3	321	272	18.0	40	19	110.5	45.5	68	30	126.7	229	193	18.7	18	6	200.0	26.5
	4年6月	68	77	▲ 11.7	313	292	7.2	30	32	▲ 6.3	44.1	36	53	▲ 32.1	219	208	5.3	15	15	0.0	41.7
	4年7月	52	58	▲ 10.3	278	250	11.2	33	33	0.0	63.5	33	41	▲ 19.5	181	175	3.4	13	16	▲ 18.8	39.4
4年8月	55	45	22.2	254	251	1.2	25	25	0.0	45.5	33	29	13.8	156	173	▲ 9.8	15	15	0.0	45.5	
常用	3年9月	84	45	86.7	259	246	5.3	23	18	27.8	27.4	62	33	87.9	184	169	8.9	13	12	8.3	21.0
	3年10月	67	58	15.5	276	254	8.7	31	24	29.2	46.3	49	39	25.6	194	173	12.1	19	16	18.8	38.8
	3年11月	60	49	22.4	284	261	8.8	33	24	37.5	55.0	42	33	27.3	199	176	13.1	17	9	88.9	40.5
	3年12月	52	36	44.4	243	228	6.6	20	22	▲ 9.1	38.5	39	25	56.0	177	156	13.5	17	10	70.0	43.6
	4年1月	41	60	▲ 31.7	223	231	▲ 3.5	15	16	▲ 6.3	36.6	28	42	▲ 33.3	155	157	▲ 1.3	9	8	12.5	32.1
	4年2月	83	81	2.5	263	257	2.3	31	27	14.8	37.3	52	53	▲ 1.9	181	172	5.2	20	16	25.0	38.5
	4年3月	90	94	▲ 4.3	287	298	▲ 3.7	94	74	27.0	104.4	61	61	0.0	195	197	▲ 1.0	66	43	53.5	108.2
	4年4月	119	101	17.8	306	285	7.4	35	31	12.9	29.4	87	83	4.8	211	206	2.4	19	19	0.0	21.8
	4年5月	83	43	93.0	310	265	17.0	34	17	100.0	41.0	63	28	125.0	220	188	17.0	17	6	183.3	27.0
	4年6月	64	76	▲ 15.8	300	284	5.6	19	24	▲ 20.8	29.7	36	53	▲ 32.1	211	203	3.9	11	13	▲ 15.4	30.6
	4年7月	51	58	▲ 12.1	269	246	9.3	32	27	18.5	62.7	33	41	▲ 19.5	176	173	1.7	13	13	0.0	39.4
4年8月	55	45	22.2	249	248	0.4	24	18	33.3	43.6	33	29	13.8	155	172	▲ 9.9	15	8	87.5	45.5	

※新規学卒者を除く。

※4年度欄は4月から当月までの累計。

◎産業別新規求人状況（一般＋パート）

		①全産業			②農林漁業			③建設業			④製造業			⑤運輸・郵便業			⑥卸売・小売業			⑦医療・福祉			⑧サービス業（他に分類されないもの）		
		前年度	前年度	前年比	前年度	前年度	前年比	前年度	前年度	前年比	前年度	前年度	前年比	前年度	前年度	前年比	前年度	前年度	前年比	前年度	前年度	前年比	前年度	前年度	前年比
一般	平成30年度	6,726	7,788	▲ 13.6	39	43	▲ 9.3	1,019	1,184	▲ 13.9	1,045	1,386	▲ 24.6	340	370	▲ 8.1	816	1,098	▲ 25.7	1,217	1,242	▲ 2.0	650	661	▲ 1.7
	平成31年度	6,162	6,726	▲ 8.4	69	39	76.9	899	1,019	▲ 11.8	914	1,045	▲ 12.5	276	340	▲ 18.8	711	816	▲ 12.9	1,166	1,217	▲ 4.2	642	650	▲ 1.2
	令和2年度	5,382	6,162	▲ 12.7	82	69	18.8	951	899	5.8	744	914	▲ 18.6	188	276	▲ 31.9	635	711	▲ 10.7	1,134	1,166	▲ 2.7	543	642	▲ 15.4
	令和3年度	5,948	5,382	10.5	98	82	19.5	914	951	▲ 3.9	1,001	744	34.5	196	188	4.3	735	635	15.7	1,223	1,134	7.8	519	543	▲ 4.4
	令和4年度	2,334	2,260	3.3	36	40	▲ 10.0	290	370	▲ 21.6	485	412	17.7	77	84	▲ 8.3	250	287	▲ 12.9	597	478	24.9	183	187	▲ 2.1
常用	平成30年度	6,087	6,979	▲ 12.8	37	32	15.6	993	1,151	▲ 13.7	883	1,085	▲ 18.6	275	327	▲ 15.9	779	1,003	▲ 22.3	1,121	1,169	▲ 4.1	596	618	▲ 3.6
	平成31年度	5,577	6,087	▲ 8.4	65	37	75.7	884	993	▲ 11.0	759	883	▲ 14.0	225	275	▲ 18.2	681	779	▲ 12.6	1,079	1,121	▲ 3.7	564	596	▲ 5.4
	令和2年度	4,920	5,577	▲ 11.8	71	65	9.2	946	884	7.0	658	759	▲ 13.3	159	225	▲ 29.3	595	681	▲ 12.6	1,066	1,079	▲ 1.2	482	564	▲ 14.5
	令和3年度	5,522	4,920	12.2	89	71	25.4	898	946	▲ 5.1	908	658	38.0	166	159	4.4	709	595	19.2	1,190	1,066	11.6	467	482	▲ 3.1
	令和4年度	2,194	2,142	2.4	25	33	▲ 24.2	268	369	▲ 27.4	432	380	13.7	56	73	▲ 23.3	231	280	▲ 17.5	596	477	24.9	179	171	4.7
一般	3年9月	479	486	▲ 1.4	3	4	▲ 25.0	91	106	▲ 14.2	77	69	11.6	11	12	▲ 8.3	52	49	6.1	109	103	5.8	66	69	▲ 4.3
	3年10月	504	431	16.9	3	3	0.0	74	79	▲ 6.3	104	79	31.6	17	16	6.3	47	47	0.0	99	99	0.0	47	25	88.0
	3年11月	499	406	22.9	13	5	160.0	86	74	16.2	77	50	54.0	22	23	▲ 4.3	68	65	4.6	100	57	75.4	39	39	0.0
	3年12月	413	498	▲ 17.1	2	11	▲ 81.8	81	92	▲ 12.0	64	60	6.7	11	10	10.0	34	48	▲ 29.2	101	117	▲ 13.7	48	61	▲ 21.3
	4年1月	581	494	17.6	4	4	0.0	59	64	▲ 7.8	95	89	6.7	17	16	6.3	66	58	13.8	116	104	11.5	40	27	48.1
	4年2月	670	483	38.7	16	14	14.3	86	77	11.7	83	53	56.6	20	27	▲ 25.9	120	75	60.0	118	75	57.3	36	44	▲ 18.2
	4年3月	542	589	▲ 8.0	17	6	183.3	67	103	▲ 35.0	89	69	29.0	14	9	55.6	61	54	13.0	102	134	▲ 23.9	56	78	▲ 28.2
	4年4月	525	455	15.4	6	6	0.0	39	66	▲ 40.9	115	105	9.5	16	13	23.1	57	61	▲ 6.6	175	106	65.1	39	14	178.6
	4年5月	439	409	7.3	11	11	0.0	63	69	▲ 8.7	85	76	11.8	18	18	0.0	46	60	▲ 23.3	101	64	57.8	28	37	▲ 24.3
	4年6月	478	528	▲ 9.5	11	3	266.7	69	105	▲ 34.3	108	66	63.6	15	8	87.5	62	57	8.8	102	127	▲ 19.7	37	58	▲ 36.2
	4年7月	451	450	0.2	5	5	0.0	57	68	▲ 16.2	90	93	▲ 3.2	13	18	▲ 27.8	33	42	▲ 21.4	119	97	22.7	49	44	11.4
4年8月	441	418	5.5	3	15	▲ 80.0	62	62	0.0	87	72	20.8	15	27	▲ 44.4	52	67	▲ 22.4	100	84	19.0	30	34	▲ 11.8	
常用	3年9月	462	462	0.0	3	3	0.0	90	105	▲ 14.3	67	57	17.5	9	11	▲ 18.2	52	46	13.0	109	103	5.8	64	65	▲ 1.5
	3年10月	474	387	22.5	3	3	0.0	72	79	▲ 8.9	91	60	51.7	14	12	16.7	47	43	9.3	98	99	▲ 1.0	45	20	125.0
	3年11月	474	366	29.5	13	5	160.0	83	73	13.7	73	46	58.7	18	19	▲ 5.3	68	64	6.3	98	53	84.9	39	35	11.4
	3年12月	366	427	▲ 14.3	2	11	▲ 81.8	80	91	▲ 12.1	52	53	▲ 1.9	10	8	25.0	34	46	▲ 26.1	95	96	▲ 1.0	43	55	▲ 21.8
	4年1月	528	392	34.7	4	4	0.0	53	64	▲ 17.2	91	76	19.7	14	13	7.7	61	40	52.5	104	85	22.4	36	21	71.4
	4年2月	570	452	26.1	16	14	14.3	84	77	9.1	77	50	54.0	17	25	▲ 32.0	108	73	47.9	107	64	67.2	17	42	▲ 59.5
	4年3月	506	542	▲ 6.6	15	5	200.0	67	102	▲ 34.3	77	67	14.9	11	8	37.5	59	54	9.3	102	122	▲ 16.4	52	68	▲ 23.5
	4年4月	501	423	18.4	4	3	33.3	39	65	▲ 40.0	109	101	7.9	10	12	▲ 16.7	49	60	▲ 18.3	175	106	65.1	37	9	311.1
	4年5月	412	402	2.5	4	11	▲ 63.6	63	69	▲ 8.7	75	75	0.0	14	18	▲ 22.2	44	60	▲ 26.7	101	64	57.8	28	37	▲ 24.3
	4年6月	445	508	▲ 12.4	10	2	400.0	67	105	▲ 36.2	88	57	54.4	12	8	50.0	58	55	5.5	101	126	▲ 19.8	35	54	▲ 35.2
	4年7月	418	406	3.0	5	3	66.7	37	68	▲ 45.6	86	79	8.9	9	13	▲ 30.8	31	41	▲ 24.4	119	97	22.7	49	39	25.6
4年8月	418	403	3.7	2	14	▲ 85.7	62	62	0.0	74	68	8.8	11	22	▲ 50.0	49	64	▲ 23.4	100	84	19.0	30	32	▲ 6.3	

※新規学卒者を除く。

※4年度欄は4月から当月までの累計。

◎産業別新規求人状況（一般）

		①全産業			②農林漁業			③建設業			④製造業			⑤運輸・郵便業			⑥卸売・小売業			⑦医療・福祉			⑧サービス業（他に分類されないもの）		
		前年度	前年度	前年比	前年度	前年度	前年比	前年度	前年度	前年比	前年度	前年度	前年比	前年度	前年度	前年比	前年度	前年度	前年比	前年度	前年度	前年比	前年度	前年度	前年比
一般	平成30年度	4,464	5,128	▲ 12.9	34	35	▲ 2.9	1,008	1,163	▲ 13.3	732	909	▲ 19.5	245	294	▲ 16.7	255	365	▲ 30.1	881	944	▲ 6.7	409	422	▲ 3.1
	平成31年度	3,906	4,464	▲ 12.5	61	34	79.4	872	1,008	▲ 13.5	668	732	▲ 8.7	194	245	▲ 20.8	206	255	▲ 19.2	868	881	▲ 1.5	399	409	▲ 2.4
	令和2年度	3,470	3,906	▲ 11.2	62	61	1.6	922	872	5.7	535	668	▲ 19.9	147	194	▲ 24.2	171	206	▲ 17.0	854	868	▲ 1.6	367	399	▲ 8.0
	令和3年度	3,854	3,470	11.1	81	62	30.6	907	922	▲ 1.6	744	535	39.1	144	147	▲ 2.0	249	171	45.6	908	854	6.3	357	367	▲ 2.7
	令和4年度	1,503	1,525	▲ 1.4	27	35	▲ 22.9	286	369	▲ 22.5	357	307	16.3	47	60	▲ 21.7	81	105	▲ 22.9	390	354	10.2	141	127	11.0
常用	平成30年度	4,254	4,880	▲ 12.8	32	24	33.3	983	1,131	▲ 13.1	720	867	▲ 17.0	236	286	▲ 17.5	237	346	▲ 31.5	841	911	▲ 7.7	402	417	▲ 3.6
	平成31年度	3,671	4,254	▲ 13.7	59	32	84.4	857	983	▲ 12.8	593	720	▲ 17.6	183	236	▲ 22.5	203	237	▲ 14.3	818	841	▲ 2.7	390	402	▲ 3.0
	令和2年度	3,339	3,671	▲ 9.0	55	59	▲ 6.8	918	857	7.1	512	593	▲ 13.7	141	183	▲ 23.0	166	203	▲ 18.2	829	818	1.3	353	390	▲ 9.5
	令和3年度	3,713	3,339	11.2	75	55	36.4	891	918	▲ 2.9	740	512	44.5	141	141	0.0	243	166	46.4	891	829	7.5	330	353	▲ 6.5
	令和4年度	1,461	1,502	▲ 2.7	22	31	▲ 29.0	264	368	▲ 28.3	354	306	15.7	45	60	▲ 25.0	77	103	▲ 25.2	390	354	10.2	139	123	13.0
一般	3年9月	336	333	0.9	2	2	0.0	91	103	▲ 11.7	62	49	26.5	8	9	▲ 11.1	22	13	69.2	86	71	21.1	43	46	▲ 6.5
	3年10月	306	265	15.5	1	2	▲ 50.0	72	78	▲ 7.7	66	47	40.4	13	10	30.0	20	11	81.8	70	75	▲ 6.7	32	18	77.8
	3年11月	339	256	32.4	12	5	140.0	85	72	18.1	65	35	85.7	18	18	0.0	23	12	91.7	70	44	59.1	26	30	▲ 13.3
	3年12月	287	329	▲ 12.8	1	11	▲ 90.9	81	89	▲ 9.0	46	45	2.2	9	7	28.6	20	14	42.9	81	92	▲ 12.0	33	43	▲ 23.3
	4年1月	310	311	▲ 0.3	4	3	33.3	58	64	▲ 9.4	70	70	0.0	11	10	10.0	13	14	▲ 7.1	86	73	17.8	31	17	82.4
	4年2月	428	319	34.2	15	14	7.1	84	75	12.0	68	38	78.9	16	22	▲ 27.3	16	19	▲ 15.8	83	61	36.1	26	33	▲ 21.2
	4年3月	323	358	▲ 9.8	11	5	120.0	67	100	▲ 33.0	60	49	22.4	9	6	50.0	30	22	36.4	78	103	▲ 24.3	39	42	▲ 7.1
	4年4月	296	288	2.8	6	5	20.0	37	66	▲ 43.9	90	78	15.4	7	10	▲ 30.0	10	20	▲ 50.0	86	78	10.3	30	2	1400.0
	4年5月	293	299	▲ 2.0	6	11	▲ 45.5	62	68	▲ 8.8	61	60	1.7	12	17	▲ 29.4	17	22	▲ 22.7	68	46	47.8	22	30	▲ 26.7
	4年6月	308	355	▲ 13.2	9	3	200.0	69	105	▲ 34.3	69	46	50.0	10	6	66.7	25	21	19.0	77	104	▲ 26.0	28	41	▲ 31.7
	4年7月	307	285	7.7	5	2	150.0	56	68	▲ 17.6	71	61	16.4	8	10	▲ 20.0	8	13	▲ 38.5	89	70	27.1	37	29	27.6
4年8月	299	298	0.3	1	14	▲ 92.9	62	62	0.0	66	62	6.5	10	17	▲ 41.2	21	29	▲ 27.6	70	56	25.0	24	25	▲ 4.0	
常用	3年9月	331	325	1.8	2	1	100.0	90	102	▲ 11.8	61	48	27.1	7	9	▲ 22.2	22	11	100.0	86	71	21.1	41	44	▲ 6.8
	3年10月	301	257	17.1	1	2	▲ 50.0	70	78	▲ 10.3	65	39	66.7	13	10	30.0	20	11	81.8	69	75	▲ 8.0	32	18	77.8
	3年11月	335	253	32.4	12	5	140.0	82	72	13.9	65	35	85.7	18	18	0.0	23	12	91.7	70	44	59.1	26	30	▲ 13.3
	3年12月	278	318	▲ 12.6	1	11	▲ 90.9	80	88	▲ 9.1	45	44	2.3	9	7	28.6	20	14	42.9	78	87	▲ 10.3	31	40	▲ 22.5
	4年1月	289	265	9.1	4	3	33.3	52	64	▲ 18.8	70	60	16.7	10	10	0.0	11	13	▲ 15.4	77	62	24.2	30	17	76.5
	4年2月	365	302	20.9	15	14	7.1	82	75	9.3	68	38	78.9	15	22	▲ 31.8	15	19	▲ 21.1	79	55	43.6	11	32	▲ 65.6
	4年3月	312	350	▲ 10.9	9	4	125.0	67	99	▲ 32.3	60	49	22.4	9	6	50.0	29	22	31.8	78	101	▲ 22.8	36	40	▲ 10.0
	4年4月	293	279	5.0	4	2	100.0	37	65	▲ 43.1	90	78	15.4	7	10	▲ 30.0	9	19	▲ 52.6	86	78	10.3	30	2	1400.0
	4年5月	289	298	▲ 3.0	4	11	▲ 63.6	62	68	▲ 8.8	61	59	3.4	12	17	▲ 29.4	17	22	▲ 22.7	68	46	47.8	22	30	▲ 26.7
	4年6月	303	349	▲ 13.2	8	2	300.0	67	105	▲ 36.2	69	46	50.0	10	6	66.7	25	21	19.0	77	104	▲ 26.0	26	37	▲ 29.7
	4年7月	281	278	1.1	5	2	150.0	36	68	▲ 47.1	69	61	13.1	6	10	▲ 40.0	7	12	▲ 41.7	89	70	27.1	37	29	27.6
4年8月	295	298	▲ 1.0	1	14	▲ 92.9	62	62	0.0	65	62	4.8	10	17	▲ 41.2	19	29	▲ 34.5	70	56	25.0	24	25	▲ 4.0	

※新規学卒者を除く。

※4年度欄は4月から当月までの累計。

◎産業別新規求人状況（パート）

		①全産業			②農林漁業			③建設業			④製造業			⑤運輸・郵便業			⑥卸売・小売業			⑦医療・福祉			⑧サービス業（他に分類されないもの）		
		前年度	前年度	前年比	前年度	前年度	前年比	前年度	前年度	前年比	前年度	前年度	前年比	前年度	前年度	前年比	前年度	前年度	前年比	前年度	前年度	前年比	前年度	前年度	前年比
一般	平成30年度	2,262	2,660	▲ 15.0	5	8	▲ 37.5	11	21	▲ 47.6	313	477	▲ 34.4	95	76	25.0	561	733	▲ 23.5	336	298	12.8	241	239	0.8
	平成31年度	2,256	2,262	▲ 0.3	8	5	60.0	27	11	145.5	246	313	▲ 21.4	82	95	▲ 13.7	505	561	▲ 10.0	298	336	▲ 11.3	243	241	0.8
	令和2年度	1,912	2,256	▲ 15.2	20	8	150.0	29	27	7.4	209	246	▲ 15.0	41	82	▲ 50.0	464	505	▲ 8.1	280	298	▲ 6.0	176	243	▲ 27.6
	令和3年度	2,094	1,912	9.5	17	20	▲ 15.0	7	29	▲ 75.9	257	209	23.0	52	41	26.8	486	464	4.7	315	280	12.5	162	176	▲ 8.0
	令和4年度	831	735	13.1	9	5	80.0	4	1	300.0	128	105	21.9	30	24	25.0	169	182	▲ 7.1	207	124	66.9	42	60	▲ 30.0
常用	平成30年度	1,833	2,099	▲ 12.7	5	8	▲ 37.5	10	20	▲ 50.0	163	218	▲ 25.2	39	41	▲ 4.9	542	657	▲ 17.5	280	258	8.5	194	201	▲ 3.5
	平成31年度	1,906	1,833	4.0	6	5	20.0	27	10	170.0	166	163	1.8	42	39	7.7	478	542	▲ 11.8	261	280	▲ 6.8	174	194	▲ 10.3
	令和2年度	1,581	1,906	▲ 17.1	16	6	166.7	28	27	3.7	146	166	▲ 12.0	18	42	▲ 57.1	429	478	▲ 10.3	237	261	▲ 9.2	129	174	▲ 25.9
	令和3年度	1,809	1,581	14.4	14	16	▲ 12.5	7	28	▲ 75.0	168	146	15.1	25	18	38.9	466	429	8.6	299	237	26.2	137	129	6.2
	令和4年度	733	640	14.5	3	2	50.0	4	1	300.0	78	74	5.4	11	13	▲ 15.4	154	177	▲ 13.0	206	123	67.5	40	48	▲ 16.7
一般	3年9月	143	153	▲ 6.5	1	2	▲ 50.0	0	3	▲ 100.0	15	20	▲ 25.0	3	3	0.0	30	36	▲ 16.7	23	32	▲ 28.1	23	23	0.0
	3年10月	198	166	19.3	2	1	100.0	2	1	100.0	38	32	18.8	4	6	▲ 33.3	27	36	▲ 25.0	29	24	20.8	15	7	114.3
	3年11月	160	150	6.7	1	0	-	1	2	▲ 50.0	12	15	▲ 20.0	4	5	▲ 20.0	45	53	▲ 15.1	30	13	130.8	13	9	44.4
	3年12月	126	169	▲ 25.4	1	0	-	0	3	▲ 100.0	18	15	20.0	2	3	▲ 33.3	14	34	▲ 58.8	20	25	▲ 20.0	15	18	▲ 16.7
	4年1月	271	183	48.1	0	1	▲ 100.0	1	0	-	25	19	31.6	6	6	0.0	53	44	20.5	30	31	▲ 3.2	9	10	▲ 10.0
	4年2月	242	164	47.6	1	0	-	2	2	0.0	15	15	0.0	4	5	▲ 20.0	104	56	85.7	35	14	150.0	10	11	▲ 9.1
	4年3月	219	231	▲ 5.2	6	1	500.0	0	3	▲ 100.0	29	20	45.0	5	3	66.7	31	32	▲ 3.1	24	31	▲ 22.6	17	36	▲ 52.8
	4年4月	229	167	37.1	0	1	▲ 100.0	2	0	-	25	27	▲ 7.4	9	3	200.0	47	41	14.6	89	28	217.9	9	12	▲ 25.0
	4年5月	146	110	32.7	5	0	-	1	1	0.0	24	16	50.0	6	1	500.0	29	38	▲ 23.7	33	18	83.3	6	7	▲ 14.3
	4年6月	170	173	▲ 1.7	2	0	-	0	0	0.0	39	20	95.0	5	2	150.0	37	36	2.8	25	23	8.7	9	17	▲ 47.1
	4年7月	144	165	▲ 12.7	0	3	▲ 100.0	1	0	-	19	32	▲ 40.6	5	8	▲ 37.5	25	29	▲ 13.8	30	27	11.1	12	15	▲ 20.0
4年8月	142	120	18.3	2	1	100.0	0	0	0.0	21	10	110.0	5	10	▲ 50.0	31	38	▲ 18.4	30	28	7.1	6	9	▲ 33.3	
常用	3年9月	131	137	▲ 4.4	1	2	▲ 50.0	0	3	▲ 100.0	6	9	▲ 33.3	2	2	0.0	30	35	▲ 14.3	23	32	▲ 28.1	23	21	9.5
	3年10月	173	130	33.1	2	1	100.0	2	1	100.0	26	21	23.8	1	2	▲ 50.0	27	32	▲ 15.6	29	24	20.8	13	2	550.0
	3年11月	139	113	23.0	1	0	-	1	1	0.0	8	11	▲ 27.3	0	1	▲ 100.0	45	52	▲ 13.5	28	9	211.1	13	5	160.0
	3年12月	88	109	▲ 19.3	1	0	-	0	3	▲ 100.0	7	9	▲ 22.2	1	1	0.0	14	32	▲ 56.3	17	9	88.9	12	15	▲ 20.0
	4年1月	239	127	88.2	0	1	▲ 100.0	1	0	-	21	16	31.3	4	3	33.3	50	27	85.2	27	23	17.4	6	4	50.0
	4年2月	205	150	36.7	1	0	-	2	2	0.0	9	12	▲ 25.0	2	3	▲ 33.3	93	54	72.2	28	9	211.1	6	10	▲ 40.0
	4年3月	194	192	1.0	6	1	500.0	0	3	▲ 100.0	17	18	▲ 5.6	2	2	0.0	30	32	▲ 6.3	24	21	14.3	16	28	▲ 42.9
	4年4月	208	144	44.4	0	1	▲ 100.0	2	0	-	19	23	▲ 17.4	3	2	50.0	40	41	▲ 2.4	89	28	217.9	7	7	0.0
	4年5月	123	104	18.3	0	0	0.0	1	1	0.0	14	16	▲ 12.5	2	1	100.0	27	38	▲ 28.9	33	18	83.3	6	7	▲ 14.3
	4年6月	142	159	▲ 10.7	2	0	-	0	0	0.0	19	11	72.7	2	2	0.0	33	34	▲ 2.9	24	22	9.1	9	17	▲ 47.1
	4年7月	137	128	7.0	0	1	▲ 100.0	1	0	-	17	18	▲ 5.6	3	3	0.0	24	29	▲ 17.2	30	27	11.1	12	10	20.0
4年8月	123	105	17.1	1	0	-	0	0	0.0	9	6	50.0	1	5	▲ 80.0	30	35	▲ 14.3	30	28	7.1	6	7	▲ 14.3	

※新規学卒者を除く。

※4年度欄は4月から当月までの累計。

◎産業別新規求人状況（製造業／一般+パート）

		①全製造業			②食料品・たばこ等			③繊維工業			④木材・木製品			⑤ゴム製品			⑥金属製品			⑦輸送用機械器具			⑧ハードウェア		
		前年度	前年度	前年比	前年度	前年度	前年比	前年度	前年度	前年比	前年度	前年度	前年比	前年度	前年度	前年比	前年度	前年度	前年比	前年度	前年度	前年比	前年度	前年度	前年比
一般	平成30年度	1,045	1,386	▲ 24.6	336	498	▲ 32.5	40	38	5.3	91	89	2.2	47	78	▲ 39.7	66	84	▲ 21.4	22	29	▲ 24.1	338	415	▲ 18.6
	平成31年度	914	1,045	▲ 12.5	360	336	7.1	24	40	▲ 40.0	97	91	6.6	27	47	▲ 42.6	55	66	▲ 16.7	22	22	0.0	272	338	▲ 19.5
	令和2年度	744	914	▲ 18.6	283	360	▲ 21.4	21	24	▲ 12.5	43	97	▲ 55.7	33	27	22.2	75	55	36.4	13	22	▲ 40.9	220	272	▲ 19.1
	令和3年度	1,001	744	34.5	314	283	11.0	35	21	66.7	81	43	88.4	55	33	66.7	86	75	14.7	23	13	76.9	307	220	39.5
	令和4年度	485	412	17.7	114	120	▲ 5.0	18	15	20.0	34	38	▲ 10.5	36	26	38.5	39	28	39.3	8	9	▲ 11.1	172	140	22.9
常用	平成30年度	883	1,085	▲ 18.6	286	384	▲ 25.5	40	38	5.3	91	87	4.6	46	64	▲ 28.1	66	84	▲ 21.4	22	29	▲ 24.1	240	277	▲ 13.4
	平成31年度	759	883	▲ 14.0	283	286	▲ 1.0	24	40	▲ 40.0	96	91	5.5	26	46	▲ 43.5	55	66	▲ 16.7	22	22	0.0	206	240	▲ 14.2
	令和2年度	658	759	▲ 13.3	231	283	▲ 18.4	21	24	▲ 12.5	43	96	▲ 55.2	33	26	26.9	75	55	36.4	13	22	▲ 40.9	196	206	▲ 4.9
	令和3年度	908	658	38.0	284	231	22.9	35	21	66.7	81	43	88.4	55	33	66.7	86	75	14.7	23	13	76.9	258	196	31.6
	令和4年度	432	380	13.7	102	108	▲ 5.6	18	15	20.0	34	38	▲ 10.5	36	26	38.5	39	28	39.3	8	9	▲ 11.1	139	125	11.2
一般	3年9月	77	69	11.6	27	30	▲ 10.0	4	2	100.0	5	3	66.7	5	4	25.0	8	7	14.3	1	1	0.0	24	19	26.3
	3年10月	104	79	31.6	45	39	15.4	3	6	▲ 50.0	8	0	-	7	1	600.0	8	6	33.3	4	1	300.0	22	22	0.0
	3年11月	77	50	54.0	19	16	18.8	3	0	-	4	4	0.0	5	5	0.0	4	6	▲ 33.3	0	0	0.0	29	18	61.1
	3年12月	64	60	6.7	20	18	11.1	3	2	50.0	5	4	25.0	1	6	▲ 83.3	6	9	▲ 33.3	2	3	▲ 33.3	16	13	23.1
	4年1月	95	89	6.7	31	23	34.8	3	4	▲ 25.0	12	2	500.0	7	7	0.0	15	12	25.0	3	3	0.0	18	26	▲ 30.8
	4年2月	83	53	56.6	20	17	17.6	3	0	-	6	5	20.0	2	2	0.0	5	4	25.0	0	0	0.0	36	21	71.4
	4年3月	89	69	29.0	32	25	28.0	1	3	▲ 66.7	3	4	▲ 25.0	2	5	▲ 60.0	12	6	100.0	4	3	33.3	22	18	22.2
	4年4月	115	105	9.5	26	30	▲ 13.3	3	4	▲ 25.0	10	10	0.0	8	4	100.0	9	8	12.5	2	2	0.0	41	36	13.9
	4年5月	85	76	11.8	15	20	▲ 25.0	3	1	200.0	4	9	▲ 55.6	7	5	40.0	5	4	25.0	0	1	▲ 100.0	41	31	32.3
	4年6月	108	66	63.6	27	23	17.4	6	3	100.0	3	5	▲ 40.0	7	3	133.3	12	3	300.0	4	2	100.0	34	24	41.7
	4年7月	90	93	▲ 3.2	28	31	▲ 9.7	3	4	▲ 25.0	6	8	▲ 25.0	7	8	▲ 12.5	8	8	0.0	2	3	▲ 33.3	22	24	▲ 8.3
4年8月	87	72	20.8	18	16	12.5	3	3	0.0	11	6	83.3	7	6	16.7	5	5	0.0	0	1	▲ 100.0	34	25	36.0	
常用	3年9月	67	57	17.5	21	25	▲ 16.0	4	2	100.0	5	3	66.7	5	4	25.0	8	7	14.3	1	1	0.0	20	12	66.7
	3年10月	91	60	51.7	38	20	90.0	3	6	▲ 50.0	8	0	-	7	1	600.0	8	6	33.3	4	1	300.0	18	22	▲ 18.2
	3年11月	73	46	58.7	19	16	18.8	3	0	-	4	4	0.0	5	5	0.0	4	6	▲ 33.3	0	0	0.0	25	14	78.6
	3年12月	52	53	▲ 1.9	19	16	18.8	3	2	50.0	5	4	25.0	1	6	▲ 83.3	6	9	▲ 33.3	2	3	▲ 33.3	8	9	▲ 11.1
	4年1月	91	76	19.7	27	15	80.0	3	4	▲ 25.0	12	2	500.0	7	7	0.0	15	12	25.0	3	3	0.0	18	26	▲ 30.8
	4年2月	77	50	54.0	20	17	17.6	3	0	-	6	5	20.0	2	2	0.0	5	4	25.0	0	0	0.0	30	18	66.7
	4年3月	77	67	14.9	32	25	28.0	1	3	▲ 66.7	3	4	▲ 25.0	2	5	▲ 60.0	12	6	100.0	4	3	33.3	14	16	▲ 12.5
	4年4月	109	101	7.9	26	29	▲ 10.3	3	4	▲ 25.0	10	10	0.0	8	4	100.0	9	8	12.5	2	2	0.0	38	36	5.6
	4年5月	75	75	0.0	15	20	▲ 25.0	3	1	200.0	4	9	▲ 55.6	7	5	40.0	5	4	25.0	0	1	▲ 100.0	31	30	3.3
	4年6月	88	57	54.4	20	23	▲ 13.0	6	3	100.0	3	5	▲ 40.0	7	3	133.3	12	3	300.0	4	2	100.0	26	15	73.3
	4年7月	86	79	8.9	24	20	20.0	3	4	▲ 25.0	6	8	▲ 25.0	7	8	▲ 12.5	8	8	0.0	2	3	▲ 33.3	22	23	▲ 4.3
4年8月	74	68	8.8	17	16	6.3	3	3	0.0	11	6	83.3	7	6	16.7	5	5	0.0	0	1	▲ 100.0	22	21	4.8	

※新規学卒者を除く。

※4年度欄は4月から当月までの累計。

◎産業別新規求人状況（製造業／一般）

		①全製造業			②食料品・たばこ等			③繊維工業			④木材・木製品			⑤ゴム製品			⑥金属製品			⑦輸送用機械器具			⑧ハードウェア		
		前年度	前年比		前年度	前年比		前年度	前年比		前年度	前年比		前年度	前年比		前年度	前年比		前年度	前年比		前年度	前年比	
一般	平成30年度	732	909	▲ 19.5	213	293	▲ 27.3	22	22	0.0	84	81	3.7	43	64	▲ 32.8	61	77	▲ 20.8	22	29	▲ 24.1	197	221	▲ 10.9
	平成31年度	668	732	▲ 8.7	210	213	▲ 1.4	12	22	▲ 45.5	92	84	9.5	20	43	▲ 53.5	55	61	▲ 9.8	22	22	0.0	210	197	6.6
	令和2年度	535	668	▲ 19.9	151	210	▲ 28.1	12	12	0.0	42	92	▲ 54.3	29	20	45.0	74	55	34.5	13	22	▲ 40.9	167	210	▲ 20.5
	令和3年度	744	535	39.1	196	151	29.8	24	12	100.0	79	42	88.1	50	29	72.4	83	74	12.2	23	13	76.9	212	167	26.9
	令和4年度	357	307	16.3	66	76	▲ 13.2	14	10	40.0	34	37	▲ 8.1	32	24	33.3	38	28	35.7	8	9	▲ 11.1	111	95	16.8
常用	平成30年度	720	867	▲ 17.0	203	252	▲ 19.4	22	22	0.0	84	80	5.0	43	64	▲ 32.8	61	77	▲ 20.8	22	29	▲ 24.1	195	221	▲ 11.8
	平成31年度	593	720	▲ 17.6	176	203	▲ 13.3	12	22	▲ 45.5	91	84	8.3	20	43	▲ 53.5	55	61	▲ 9.8	22	22	0.0	171	195	▲ 12.3
	令和2年度	512	593	▲ 13.7	132	176	▲ 25.0	12	12	0.0	42	91	▲ 53.8	29	20	45.0	74	55	34.5	13	22	▲ 40.9	166	171	▲ 2.9
	令和3年度	740	512	44.5	193	132	46.2	24	12	100.0	79	42	88.1	50	29	72.4	83	74	12.2	23	13	76.9	211	166	27.1
	令和4年度	354	306	15.7	63	76	▲ 17.1	14	10	40.0	34	37	▲ 8.1	32	24	33.3	38	28	35.7	8	9	▲ 11.1	111	94	18.1
一般	3年9月	62	49	26.5	20	18	11.1	3	2	50.0	5	3	66.7	4	4	0.0	7	7	0.0	1	1	0.0	20	11	81.8
	3年10月	66	47	40.4	23	12	91.7	1	3	▲ 66.7	8	0	-	7	1	600.0	8	6	33.3	4	1	300.0	11	20	▲ 45.0
	3年11月	65	35	85.7	13	10	30.0	3	0	-	4	4	0.0	4	2	100.0	4	5	▲ 20.0	0	0	0.0	25	13	92.3
	3年12月	46	45	2.2	18	10	80.0	2	1	100.0	4	4	0.0	0	6	▲ 100.0	5	9	▲ 44.4	2	3	▲ 33.3	8	7	14.3
	4年1月	70	70	0.0	14	15	▲ 6.7	1	2	▲ 50.0	12	2	500.0	7	7	0.0	14	12	16.7	3	3	0.0	13	20	▲ 35.0
	4年2月	68	38	78.9	13	11	18.2	3	0	-	6	5	20.0	2	1	100.0	5	4	25.0	0	0	0.0	28	13	115.4
	4年3月	60	49	22.4	19	15	26.7	1	2	▲ 50.0	3	3	0.0	2	5	▲ 60.0	12	6	100.0	4	3	33.3	12	12	0.0
	4年4月	90	78	15.4	20	21	▲ 4.8	1	2	▲ 50.0	10	9	11.1	8	4	100.0	8	8	0.0	2	2	0.0	28	25	12.0
	4年5月	61	60	1.7	7	14	▲ 50.0	3	1	200.0	4	9	▲ 55.6	6	4	50.0	5	4	25.0	0	1	▲ 100.0	26	22	18.2
	4年6月	69	46	50.0	11	13	▲ 15.4	6	2	200.0	3	5	▲ 40.0	5	3	66.7	12	3	300.0	4	2	100.0	20	15	33.3
	4年7月	71	61	16.4	18	15	20.0	1	2	▲ 50.0	6	8	▲ 25.0	7	8	▲ 12.5	8	8	0.0	2	3	▲ 33.3	15	12	25.0
4年8月	66	62	6.5	10	13	▲ 23.1	3	3	0.0	11	6	83.3	6	5	20.0	5	5	0.0	0	1	▲ 100.0	22	21	4.8	
常用	3年9月	61	48	27.1	19	18	5.6	3	2	50.0	5	3	66.7	4	4	0.0	7	7	0.0	1	1	0.0	20	10	100.0
	3年10月	65	39	66.7	22	4	450.0	1	3	▲ 66.7	8	0	-	7	1	600.0	8	6	33.3	4	1	300.0	11	20	▲ 45.0
	3年11月	65	35	85.7	13	10	30.0	3	0	-	4	4	0.0	4	2	100.0	4	5	▲ 20.0	0	0	0.0	25	13	92.3
	3年12月	45	44	2.3	17	10	70.0	2	1	100.0	4	4	0.0	0	6	▲ 100.0	5	9	▲ 44.4	2	3	▲ 33.3	8	7	14.3
	4年1月	70	60	16.7	14	7	100.0	1	2	▲ 50.0	12	2	500.0	7	7	0.0	14	12	16.7	3	3	0.0	13	20	▲ 35.0
	4年2月	68	38	78.9	13	11	18.2	3	0	-	6	5	20.0	2	1	100.0	5	4	25.0	0	0	0.0	28	13	115.4
	4年3月	60	49	22.4	19	15	26.7	1	2	▲ 50.0	3	3	0.0	2	5	▲ 60.0	12	6	100.0	4	3	33.3	12	12	0.0
	4年4月	90	78	15.4	20	21	▲ 4.8	1	2	▲ 50.0	10	9	11.1	8	4	100.0	8	8	0.0	2	2	0.0	28	25	12.0
	4年5月	61	59	3.4	7	14	▲ 50.0	3	1	200.0	4	9	▲ 55.6	6	4	50.0	5	4	25.0	0	1	▲ 100.0	26	21	23.8
	4年6月	69	46	50.0	11	13	▲ 15.4	6	2	200.0	3	5	▲ 40.0	5	3	66.7	12	3	300.0	4	2	100.0	20	15	33.3
	4年7月	69	61	13.1	16	15	6.7	1	2	▲ 50.0	6	8	▲ 25.0	7	8	▲ 12.5	8	8	0.0	2	3	▲ 33.3	15	12	25.0
4年8月	65	62	4.8	9	13	▲ 30.8	3	3	0.0	11	6	83.3	6	5	20.0	5	5	0.0	0	1	▲ 100.0	22	21	4.8	

※新規学卒者を除く。

※4年度欄は4月から当月までの累計。

◎産業別新規求人状況（製造業／パート）

		①全製造業			②食料品・たばこ等			③繊維工業			④木材・木製品			⑤ゴム製品			⑥金属製品			⑦輸送用機械器具			⑧ハードウェア		
		前年度	前年度	前年比	前年度	前年度	前年比	前年度	前年度	前年比	前年度	前年度	前年比	前年度	前年度	前年比	前年度	前年度	前年比	前年度	前年度	前年比	前年度	前年度	前年比
一般	平成30年度	313	477	▲ 34.4	123	205	▲ 40.0	18	16	12.5	7	8	▲ 12.5	4	14	▲ 71.4	5	7	▲ 28.6	0	0	0.0	141	194	▲ 27.3
	平成31年度	246	313	▲ 21.4	150	123	22.0	12	18	▲ 33.3	5	7	▲ 28.6	7	4	75.0	0	5	▲ 100.0	0	0	0.0	62	141	▲ 56.0
	令和2年度	209	246	▲ 15.0	132	150	▲ 12.0	9	12	▲ 25.0	1	5	▲ 80.0	4	7	▲ 42.9	1	0	-	0	0	0.0	53	62	▲ 14.5
	令和3年度	257	209	23.0	118	132	▲ 10.6	11	9	22.2	2	1	100.0	5	4	25.0	3	1	200.0	0	0	0.0	95	53	79.2
	令和4年度	128	105	21.9	48	44	9.1	4	5	▲ 20.0	0	1	▲ 100.0	4	2	100.0	1	0	-	0	0	0.0	61	45	35.6
常用	平成30年度	163	218	▲ 25.2	83	132	▲ 37.1	18	16	12.5	7	7	0.0	3	0	-	5	7	▲ 28.6	0	0	0.0	45	56	▲ 19.6
	平成31年度	166	163	1.8	107	83	28.9	12	18	▲ 33.3	5	7	▲ 28.6	6	3	100.0	0	5	▲ 100.0	0	0	0.0	35	45	▲ 22.2
	令和2年度	146	166	▲ 12.0	99	107	▲ 7.5	9	12	▲ 25.0	1	5	▲ 80.0	4	6	▲ 33.3	1	0	-	0	0	0.0	30	35	▲ 14.3
	令和3年度	168	146	15.1	91	99	▲ 8.1	11	9	22.2	2	1	100.0	5	4	25.0	3	1	200.0	0	0	0.0	47	30	56.7
	令和4年度	78	74	5.4	39	32	21.9	4	5	▲ 20.0	0	1	▲ 100.0	4	2	100.0	1	0	-	0	0	0.0	28	31	▲ 9.7
一般	3年9月	15	20	▲ 25.0	7	12	▲ 41.7	1	0	-	0	0	0.0	1	0	-	1	0	-	0	0	0.0	4	8	▲ 50.0
	3年10月	38	32	18.8	22	27	▲ 18.5	2	3	▲ 33.3	0	0	0.0	0	0	0.0	0	0	0.0	0	0	0.0	11	2	450.0
	3年11月	12	15	▲ 20.0	6	6	0.0	0	0	0.0	0	0	0.0	1	3	▲ 66.7	0	1	▲ 100.0	0	0	0.0	4	5	▲ 20.0
	3年12月	18	15	20.0	2	8	▲ 75.0	1	1	0.0	1	0	-	1	0	-	1	0	-	0	0	0.0	8	6	33.3
	4年1月	25	19	31.6	17	8	112.5	2	2	0.0	0	0	0.0	0	0	0.0	1	0	-	0	0	0.0	5	6	▲ 16.7
	4年2月	15	15	0.0	7	6	16.7	0	0	0.0	0	0	0.0	0	1	▲ 100.0	0	0	0.0	0	0	0.0	8	8	0.0
	4年3月	29	20	45.0	13	10	30.0	0	1	▲ 100.0	0	1	▲ 100.0	0	0	0.0	0	0	0.0	0	0	0.0	10	6	66.7
	4年4月	25	27	▲ 7.4	6	9	▲ 33.3	2	2	0.0	0	1	▲ 100.0	0	0	0.0	1	0	-	0	0	0.0	13	11	18.2
	4年5月	24	16	50.0	8	6	33.3	0	0	0.0	0	0	0.0	1	1	0.0	0	0	0.0	0	0	0.0	15	9	66.7
	4年6月	39	20	95.0	16	10	60.0	0	1	▲ 100.0	0	0	0.0	2	0	-	0	0	0.0	0	0	0.0	14	9	55.6
	4年7月	19	32	▲ 40.6	10	16	▲ 37.5	2	2	0.0	0	0	0.0	0	0	0.0	0	0	0.0	0	0	0.0	7	12	▲ 41.7
4年8月	21	10	110.0	8	3	166.7	0	0	0.0	0	0	0.0	1	1	0.0	0	0	0.0	0	0	0.0	12	4	200.0	
常用	3年9月	6	9	▲ 33.3	2	7	▲ 71.4	1	0	-	0	0	0.0	1	0	-	1	0	-	0	0	0.0	0	2	▲ 100.0
	3年10月	26	21	23.8	16	16	0.0	2	3	▲ 33.3	0	0	0.0	0	0	0.0	0	0	0.0	0	0	0.0	7	2	250.0
	3年11月	8	11	▲ 27.3	6	6	0.0	0	0	0.0	0	0	0.0	1	3	▲ 66.7	0	1	▲ 100.0	0	0	0.0	0	1	▲ 100.0
	3年12月	7	9	▲ 22.2	2	6	▲ 66.7	1	1	0.0	1	0	-	1	0	-	1	0	-	0	0	0.0	0	2	▲ 100.0
	4年1月	21	16	31.3	13	8	62.5	2	2	0.0	0	0	0.0	0	0	0.0	1	0	-	0	0	0.0	5	6	▲ 16.7
	4年2月	9	12	▲ 25.0	7	6	16.7	0	0	0.0	0	0	0.0	0	1	▲ 100.0	0	0	0.0	0	0	0.0	2	5	▲ 60.0
	4年3月	17	18	▲ 5.6	13	10	30.0	0	1	▲ 100.0	0	1	▲ 100.0	0	0	0.0	0	0	0.0	0	0	0.0	2	4	▲ 50.0
	4年4月	19	23	▲ 17.4	6	8	▲ 25.0	2	2	0.0	0	1	▲ 100.0	0	0	0.0	1	0	-	0	0	0.0	10	11	▲ 9.1
	4年5月	14	16	▲ 12.5	8	6	33.3	0	0	0.0	0	0	0.0	1	1	0.0	0	0	0.0	0	0	0.0	5	9	▲ 44.4
	4年6月	19	11	72.7	9	10	▲ 10.0	0	1	▲ 100.0	0	0	0.0	2	0	-	0	0	0.0	0	0	0.0	6	0	-
	4年7月	17	18	▲ 5.6	8	5	60.0	2	2	0.0	0	0	0.0	0	0	0.0	0	0	0.0	0	0	0.0	7	11	▲ 36.4
4年8月	9	6	50.0	8	3	166.7	0	0	0.0	0	0	0.0	1	1	0.0	0	0	0.0	0	0	0.0	0	0	0.0	

※新規学卒者を除く。

※4年度欄は4月から当月までの累計。

◎障害者の職業紹介状況

	①新規求職申込件数				②就職件数				③新規登録者数				④登録者数（8月末現在）				⑤有効求職者数（8月末現在）				⑥就業中の者（8月末現在）				⑦保留中の者（8月末現在）			
	（総数）	身体	知的	精神	（総数）	身体	知的	精神	（総数）	身体	知的	精神	（総数）	身体	知的	精神	（総数）	身体	知的	精神	（総数）	身体	知的	精神	（総数）	身体	知的	精神
平成30年度	122	31	16	67	87	19	19	47	51	13	7	26	546	184	145	192	110	36	14	54	377	136	123	103	59	12	8	35
平成31年度	131	31	25	58	76	14	18	31	61	16	8	29	601	200	152	214	151	43	19	76	392	144	125	105	58	13	8	33
令和2年度	98	30	6	48	75	14	10	42	48	16	4	19	626	202	156	228	131	35	17	67	393	140	129	104	102	27	10	57
令和3年度	149	29	28	79	81	16	17	41	64	9	13	34	617	176	158	241	123	21	18	74	435	141	136	133	59	14	4	34
令和4年度	60	18	5	34	45	6	4	31	19	6	1	12	644	184	160	259	143	31	20	82	444	139	136	144	57	14	4	33
3年9月	9	2	0	7	4	1	1	2	7	2	0	5	652	207	157	241	153	39	23	76	400	142	125	109	99	26	9	56
3年10月	14	1	3	10	1	0	0	1	6	0	2	4	657	205	160	248	157	36	24	83	401	142	127	111	99	27	9	54
3年11月	17	3	1	12	9	2	2	5	12	2	1	8	667	205	161	256	164	37	24	88	407	142	128	116	96	26	9	52
3年12月	13	3	3	6	5	2	0	2	5	0	3	1	667	204	164	253	171	36	26	93	401	142	129	109	95	26	9	51
4年1月	12	2	2	6	2	0	0	2	5	0	2	2	665	201	166	251	164	32	26	90	418	144	136	117	83	25	4	44
4年2月	11	2	2	6	13	3	6	4	4	0	2	2	628	183	157	244	134	24	21	79	413	138	132	122	81	21	4	43
4年3月	18	5	5	6	17	5	5	5	6	0	2	3	617	176	158	241	123	21	18	74	435	141	136	133	59	14	4	34
4年4月	14	7	2	5	11	3	1	7	4	3	0	1	625	181	159	243	130	26	20	74	437	141	135	136	58	14	4	33
4年5月	14	5	1	8	8	0	0	7	0	0	0	0	629	182	159	246	135	30	21	74	436	138	134	139	58	14	4	33
4年6月	15	2	1	9	11	0	0	10	9	2	0	7	638	184	159	253	134	31	20	73	447	139	135	147	57	14	4	33
4年7月	6	0	1	5	9	3	2	3	3	0	1	2	639	182	160	256	134	28	20	76	448	140	136	147	57	14	4	33
4年8月	11	4	0	7	6	0	1	4	3	1	0	2	644	184	160	259	143	31	20	82	444	139	136	144	57	14	4	33

※総数欄にはその他の障害等を含む。

※4年度欄は4月から当月までの累計。但し④～⑦は当月末現在となる。

◎新規学卒者の職業紹介状況

	中学校								
	①卒業 予定者数	②求職 者数	③求人数		④就職者数			⑤就職率	
			県内	県外	県内	県外			
30年3月卒	741	0	0	0	0	0	0	0	0.0
31年3月卒	659	0	0	0	0	0	0	0	0.0
02年3月卒	578	0	0	0	0	0	0	0	0.0
03年3月卒	585	0	0	0	0	0	0	0	0.0
04年3月卒	556	0	0	0	0	0	0	0	0.0
05年3月卒	606	0	0	0	0	0	0	0	0.0

※卒業予定者数は各年5月の求職動向調査結果による。 ※各年6月末までの取扱い。令和5年3月卒は当月までの取扱い。

	高等学校							
	①卒業 予定者数	②求職 者数	③求人数	④就職者数			⑤就職率	
				管内	管外	県外		
30年3月卒	624	194	306	194	96	26	72	100.0
31年3月卒	624	210	298	210	93	45	72	100.0
02年3月卒	578	204	263	204	78	52	74	100.0
03年3月卒	608	176	250	176	86	52	38	100.0
04年3月卒	534	183	285	183	91	44	48	100.0
05年3月卒	464	147	252	0	0	0	0	0.0

※卒業予定者数は各年5月の求職動向調査結果による。 ※各年6月末までの取扱い。令和5年3月卒は当月までの取扱い。



◎雇用保険取扱状況 1

	①事業所関係									②被保険者関係								
	新規適用事業所数			廃止事業所数			月末事業所数			資格取得者数			資格喪失者数			月末被保険者数		
	前年度	前年比		前年度	前年比		(8月末現在)	前年度	前年比	前年度	前年比		前年度	前年比		(8月末現在)	前年度	前年比
平成30年度	53	43	23.3	55	47	17.0	1,520	1,521	▲ 0.1	3,313	3,439	▲ 3.7	3,191	3,510	▲ 9.1	18,622	18,557	0.4
平成31年度	39	53	▲ 26.4	40	55	▲ 27.3	1,520	1,520	0.0	3,213	3,313	▲ 3.0	3,336	3,191	4.5	18,465	18,622	▲ 0.8
令和2年度	30	39	▲ 23.1	54	40	35.0	1,497	1,520	▲ 1.5	2,950	3,213	▲ 8.2	3,279	3,336	▲ 1.7	18,074	18,465	▲ 2.1
令和3年度	19	30	▲ 36.7	41	54	▲ 24.1	1,478	1,497	▲ 1.3	2,575	2,950	▲ 12.7	3,047	3,279	▲ 7.1	17,616	18,074	▲ 2.5
令和4年度	20	10	100.0	26	17	52.9	1,472	1,491	▲ 1.3	1,610	1,526	5.5	1,418	1,403	1.1	17,773	18,194	▲ 2.3
3年9月	1	1	0.0	11	23	▲ 52.2	1,481	1,488	▲ 0.5	211	205	2.9	250	192	30.2	18,159	18,634	▲ 2.5
3年10月	2	3	▲ 33.3	1	1	0.0	1,483	1,490	▲ 0.5	167	224	▲ 25.4	211	356	▲ 40.7	18,116	18,500	▲ 2.1
3年11月	0	1	▲ 100.0	0	1	▲ 100.0	1,483	1,490	▲ 0.5	164	162	1.2	178	162	9.9	18,102	18,496	▲ 2.1
3年12月	3	8	▲ 62.5	2	3	▲ 33.3	1,485	1,495	▲ 0.7	103	198	▲ 48.0	156	194	▲ 19.6	18,048	18,498	▲ 2.4
4年1月	0	1	▲ 100.0	2	1	100.0	1,483	1,495	▲ 0.8	121	131	▲ 7.6	286	300	▲ 4.7	17,899	18,330	▲ 2.4
4年2月	0	4	▲ 100.0	0	1	▲ 100.0	1,483	1,498	▲ 1.0	136	161	▲ 15.5	327	376	▲ 13.0	17,707	18,117	▲ 2.3
4年3月	3	2	50.0	8	3	166.7	1,478	1,497	▲ 1.3	147	199	▲ 26.1	236	226	4.4	17,616	18,074	▲ 2.5
4年4月	10	5	100.0	7	8	▲ 12.5	1,481	1,495	▲ 0.9	566	633	▲ 10.6	608	621	▲ 2.1	17,563	18,088	▲ 2.9
4年5月	7	1	600.0	5	4	25.0	1,482	1,492	▲ 0.7	394	264	49.2	203	199	2.0	17,746	18,150	▲ 2.2
4年6月	2	1	100.0	9	1	800.0	1,476	1,492	▲ 1.1	283	248	14.1	230	231	▲ 0.4	17,795	18,162	▲ 2.0
4年7月	0	2	▲ 100.0	2	0	-	1,474	1,494	▲ 1.3	183	190	▲ 3.7	172	183	▲ 6.0	17,806	18,173	▲ 2.0
4年8月	1	1	0.0	3	4	▲ 25.0	1,472	1,491	▲ 1.3	184	191	▲ 3.7	205	169	21.3	17,773	18,194	▲ 2.3

	③求職者給付（一般）						④求職者給付（高年齢者）						⑤求職者給付（特例一時金）					
	受給資格決定件数			受給者実人員			受給資格決定件数			受給者数			受給資格決定件数			受給者数		
	前年度	前年比		(8月末現在)	前年度	前年比	前年度	前年比		前年度	前年比	前年度	前年比	前年度	前年比	前年度	前年比	
平成30年度	931	1,084	▲ 14.1	200	252	▲ 20.6	180	161	11.8	181	161	12.4	364	369	▲ 1.4	372	363	2.5
平成31年度	1,034	931	11.1	276	200	38.0	254	180	41.1	246	181	35.9	344	364	▲ 5.5	339	372	▲ 8.9
令和2年度	993	1,034	▲ 4.0	243	276	▲ 12.0	288	254	13.4	285	246	15.9	327	344	▲ 4.9	324	339	▲ 4.4
令和3年度	999	993	0.6	270	243	11.1	335	288	16.3	336	285	17.9	321	327	▲ 1.8	313	324	▲ 3.4
令和4年度	461	480	▲ 4.0	323	317	1.9	194	167	16.2	195	174	12.1	21	30	▲ 30.0	36	39	▲ 7.7
3年9月	118	64	84.4	334	390	▲ 14.4	37	13	184.6	21	6	250.0	1	4	▲ 75.0	0	2	▲ 100.0
3年10月	78	82	▲ 4.9	306	385	▲ 20.5	19	19	0.0	35	22	59.1	0	0	0.0	1	0	-
3年11月	63	63	0.0	308	340	▲ 9.4	18	14	28.6	17	14	21.4	3	1	200.0	0	0	0.0
3年12月	65	56	16.1	276	278	▲ 0.7	29	15	93.3	29	13	123.1	12	2	500.0	4	1	300.0
4年1月	72	82	▲ 12.2	291	271	7.4	24	31	▲ 22.6	22	17	29.4	2	16	▲ 87.5	9	2	350.0
4年2月	57	62	▲ 8.1	269	242	11.2	18	17	5.9	15	31	▲ 51.6	207	206	0.5	5	17	▲ 70.6
4年3月	66	72	▲ 8.3	270	243	11.1	23	22	4.5	23	17	35.3	66	66	0.0	255	261	▲ 2.3
4年4月	118	163	▲ 27.6	269	254	5.9	58	70	▲ 17.1	39	50	▲ 22.0	16	17	▲ 5.9	16	10	60.0
4年5月	129	89	44.9	259	267	▲ 3.0	67	36	86.1	79	52	51.9	2	8	▲ 75.0	15	19	▲ 21.1
4年6月	71	80	▲ 11.3	323	314	2.9	24	32	▲ 25.0	33	36	▲ 8.3	2	2	0.0	2	6	▲ 66.7
4年7月	69	72	▲ 4.2	302	305	▲ 1.0	22	16	37.5	17	27	▲ 37.0	0	3	▲ 100.0	2	2	0.0
4年8月	74	76	▲ 2.6	323	317	1.9	23	13	76.9	27	9	200.0	1	0	-	1	2	▲ 50.0

※短時間を含む。

※4年度欄は4月から当月までの累計。

◎雇用保険取扱状況 2

	①再就職手当						②常用就職支度金						③高年齢雇用継続給付					
	支給人員			支給金額			支給人員			支給金額			受給者実人員			支給金額		
	前年度	前年比		前年度	前年比		前年度	前年比		前年度	前年比		前年度	前年比		前年度	前年比	
平成30年度	377	446	▲ 15.5	126,754,579	156,096,865	▲ 18.8	1	1	0.0	155,052	79,776	94.4	1,235	1,292	▲ 4.4	27,984,103	28,632,340	▲ 2.3
平成31年度	393	377	4.2	140,229,143	126,754,579	10.6	4	1	300.0	450,032	155,052	190.2	1,418	1,235	14.8	31,542,576	27,984,103	12.7
令和2年度	310	393	▲ 21.1	114,143,966	140,229,143	▲ 18.6	0	4	▲ 100.0	1,838	450,032	▲ 99.6	1,489	1,418	5.0	34,457,066	31,542,576	9.2
令和3年度	346	310	11.6	121,062,861	114,143,966	6.1	0	0	0.0	0	1,838	▲ 100.0	1,452	1,489	▲ 2.5	33,166,065	34,457,066	▲ 3.7
令和4年度	142	155	▲ 8.4	50,398,392	51,859,267	▲ 2.8	0	0	0.0	0	0	0.0	589	639	▲ 7.8	13,990,601	14,492,695	▲ 3.5
3年9月	23	29	▲ 20.7	8,543,233	9,779,948	▲ 12.6	0	0	0.0	0	181	▲ 100.0	120	116	3.4	2,714,547	2,649,799	2.4
3年10月	34	20	70.0	12,058,006	6,054,003	99.2	0	0	0.0	0	361	▲ 100.0	121	159	▲ 23.9	2,908,988	3,511,695	▲ 17.2
3年11月	41	31	32.3	16,217,216	12,065,398	34.4	0	0	0.0	0	320	▲ 100.0	117	108	8.3	2,607,928	2,647,200	▲ 1.5
3年12月	39	21	85.7	12,831,089	7,781,814	64.9	0	0	0.0	0	336	▲ 100.0	117	140	▲ 16.4	2,803,789	3,299,597	▲ 15.0
4年1月	14	24	▲ 41.7	5,993,305	8,040,238	▲ 25.5	0	0	0.0	0	490	▲ 100.0	109	101	7.9	2,505,875	2,483,441	0.9
4年2月	12	27	▲ 55.6	3,310,242	11,570,495	▲ 71.4	0	0	0.0	0	18	▲ 100.0	116	129	▲ 10.1	2,637,755	2,910,627	▲ 9.4
4年3月	28	18	55.6	10,250,503	8,101,022	26.5	0	0	0.0	0	23	▲ 100.0	113	104	8.7	2,494,488	2,496,134	▲ 0.1
4年4月	4	7	▲ 42.9	1,279,727	1,933,182	▲ 33.8	0	0	0.0	0	0	0.0	109	128	▲ 14.8	2,568,497	2,799,805	▲ 8.3
4年5月	37	41	▲ 9.8	15,809,755	12,879,024	22.8	0	0	0.0	0	0	0.0	112	106	5.7	2,598,736	2,481,723	4.7
4年6月	31	45	▲ 31.1	10,785,348	14,985,707	▲ 28.0	0	0	0.0	0	0	0.0	123	139	▲ 11.5	3,005,823	3,206,780	▲ 6.3
4年7月	44	43	2.3	14,348,400	15,634,223	▲ 8.2	0	0	0.0	0	0	0.0	131	133	▲ 1.5	3,039,503	2,994,554	1.5
4年8月	26	19	36.8	8,175,162	6,427,131	27.2	0	0	0.0	0	0	0.0	114	133	▲ 14.3	2,778,042	3,009,833	▲ 7.7

	④育児休業給付						⑤育児休業給付（職場復帰給付金）						⑥教育訓練給付					
	受給者実人員			支給金額			受給者数			支給金額			受給者数			支給金額		
	前年度	前年比		前年度	前年比		前年度	前年比		前年度	前年比		前年度	前年比		前年度	前年比	
平成30年度	1,123	1,088	3.2	116,327,614	106,605,412	9.1	0	0	0.0	0	0	0.0	51	55	▲ 7.3	1,321,925	1,467,913	▲ 9.9
平成31年度	1,165	1,123	3.7	119,448,264	116,327,614	2.7	0	0	0.0	0	0	0.0	32	51	▲ 37.3	1,160,271	1,321,925	▲ 12.2
令和2年度	1,325	1,165	13.7	130,601,291	119,448,264	9.3	0	0	0.0	0	0	0.0	51	32	59.4	1,499,711	1,160,271	29.3
令和3年度	1,224	1,325	▲ 7.6	127,856,020	130,601,291	▲ 2.1	0	0	0.0	0	0	0.0	61	51	19.6	1,639,599	1,499,711	9.3
令和4年度	515	570	▲ 9.6	54,274,697	56,983,507	▲ 4.8	0	0	0.0	0	0	0.0	30	22	36.4	984,511	685,903	43.5
3年9月	73	102	▲ 28.4	7,588,885	10,250,416	▲ 26.0	0	0	0.0	0	0	0.0	10	9	11.1	201,632	178,508	13.0
3年10月	108	124	▲ 12.9	11,444,552	12,229,655	▲ 6.4	0	0	0.0	0	0	0.0	6	7	▲ 14.3	159,926	152,541	4.8
3年11月	87	71	22.5	9,366,959	7,216,859	29.8	0	0	0.0	0	0	0.0	6	5	20.0	173,106	114,576	51.1
3年12月	100	135	▲ 25.9	10,468,191	13,074,881	▲ 19.9	0	0	0.0	0	0	0.0	5	4	25.0	130,776	96,112	36.1
4年1月	103	102	1.0	11,463,834	11,228,403	2.1	0	0	0.0	0	0	0.0	4	2	100.0	95,744	83,600	14.5
4年2月	70	113	▲ 38.1	7,214,164	10,914,980	▲ 33.9	0	0	0.0	0	0	0.0	7	0	-	181,112	0	-
4年3月	113	126	▲ 10.3	13,325,928	13,218,078	0.8	0	0	0.0	0	0	0.0	1	2	▲ 50.0	11,400	113,260	▲ 89.9
4年4月	112	152	▲ 26.3	10,862,633	13,508,046	▲ 19.6	0	0	0.0	0	0	0.0	5	7	▲ 28.6	97,624	185,284	▲ 47.3
4年5月	117	111	5.4	12,631,404	11,622,655	8.7	0	0	0.0	0	0	0.0	9	3	200.0	376,087	85,140	341.7
4年6月	97	128	▲ 24.2	10,203,878	12,340,956	▲ 17.3	0	0	0.0	0	0	0.0	6	4	50.0	274,848	160,661	71.1
4年7月	104	87	19.5	11,020,672	9,636,563	14.4	0	0	0.0	0	0	0.0	9	4	125.0	230,152	136,600	68.5
4年8月	85	92	▲ 7.6	9,556,110	9,875,287	▲ 3.2	0	0	0.0	0	0	0.0	1	4	▲ 75.0	5,800	118,218	▲ 95.1

※4年度欄は4月から当月までの累計。

◎雇用保険取扱状況 3

	①一般求職者給付			②特例一時金			③高年齢求職者給付		
	支給金額	前年度	前年比	支給金額	前年度	前年比	支給金額	前年度	前年比
平成30年度	306,094,641	334,609,379	▲ 8.5	87,235,066	83,708,749	4.2	37,049,414	32,609,610	13.6
平成31年度	355,379,728	306,094,641	16.1	76,169,496	87,235,066	▲ 12.7	52,123,817	37,049,414	40.7
令和2年度	463,839,343	355,379,728	30.5	73,172,345	76,169,496	▲ 3.9	61,438,921	52,123,817	17.9
令和3年度	394,998,785	463,839,343	▲ 14.8	68,407,853	73,172,345	▲ 6.5	72,090,542	61,438,921	17.3
令和4年度	165,442,973	166,128,609	▲ 0.4	8,436,035	8,958,126	▲ 5.8	44,434,310	37,587,906	18.2
3年9月	37,744,604	51,862,352	▲ 27.2	0	944,298	▲ 100.0	3,943,436	1,259,031	213.2
3年10月	31,413,839	44,415,982	▲ 29.3	252,785	240,659	5.0	6,811,040	4,434,952	53.6
3年11月	34,252,566	37,004,081	▲ 7.4	462	170,312	▲ 99.7	3,741,630	2,952,515	26.7
3年12月	30,405,786	29,336,991	3.6	798,720	489,490	63.2	6,465,440	1,945,354	232.4
4年1月	30,910,167	35,828,263	▲ 13.7	1,673,560	500,199	234.6	4,843,760	4,217,645	14.8
4年2月	28,848,811	26,789,082	7.7	1,180,720	3,415,191	▲ 65.4	3,321,600	6,259,881	▲ 46.9
4年3月	35,294,403	28,234,474	25.0	55,543,480	57,295,154	▲ 3.1	5,375,730	3,555,995	51.2
4年4月	29,898,390	26,792,260	11.6	3,600,400	2,196,120	63.9	8,824,580	11,221,042	▲ 21.4
4年5月	25,268,330	29,434,942	▲ 14.2	3,684,240	4,600,040	▲ 19.9	17,748,360	10,938,524	62.3
4年6月	37,652,841	38,011,272	▲ 0.9	474,400	1,166,593	▲ 59.3	7,832,570	7,683,450	1.9
4年7月	31,316,275	35,227,547	▲ 11.1	439,755	443,600	▲ 0.9	3,427,150	5,784,600	▲ 40.8
4年8月	41,307,137	36,662,588	12.7	237,240	551,773	▲ 57.0	6,601,650	1,960,290	236.8

※4年度欄は4月から当月までの累計。